

Інформація щодо ліцензій, які видає КРАІЛ у сфері діяльності з організації та проведення азартних ігор і ліцензій на випуск та проведення лотерей станом на 01.06.2023

Кількість виданих та анульованих КРАІЛ ліцензій, а також надходження до державного бюджету за видані ліцензії у 2021 р., 2022 р., 2023 р. (на 01.06.2023)

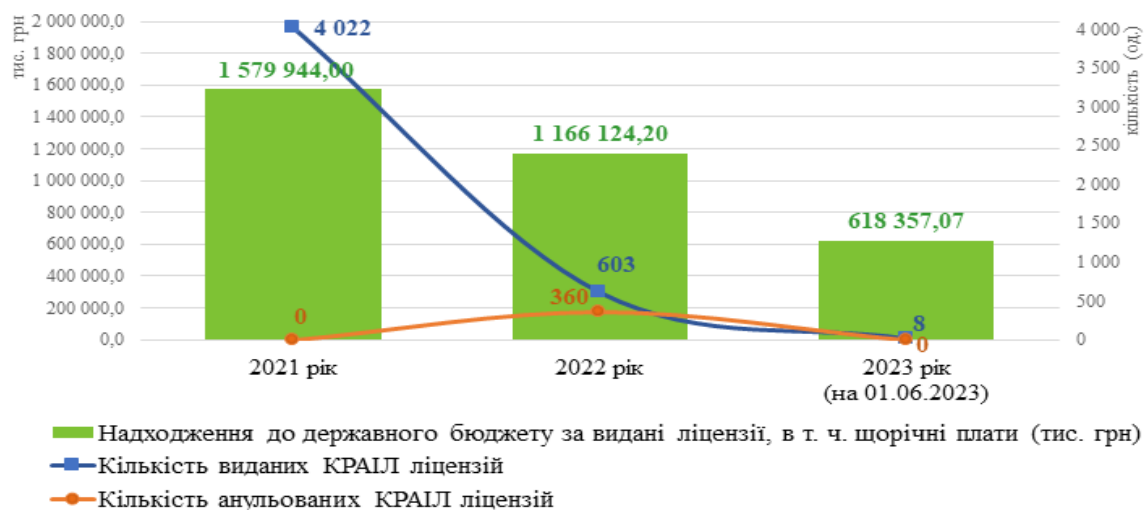


Рис. 1

Частка за відповідний період (рік) надходжень до державного бюджету коштів за ліцензії у співвідношенні до загальної суми (3 364 425,27 тис.грн) за 2021–2023 рр. (станом на 01.06.2023), у тис. грн та частка у %



Рис. 2

- За січень – травень 2023 р.: видано* 8 ліцензій на гральне обладнання; надходження до державного бюджету коштів за ліцензії, видані КРАІЛ, у тому числі щорічні плати, становили 618 357,07 тис. грн.

- Станом на 01.06.2023 чинні ліцензії КРАІЛ мають 53 суб'єкти господарювання, з них: 32 організатори азартних ігор та 21 надавач послуг у сфері азартних ігор.

- Інформація щодо кількості виданих та анульованих КРАІЛ ліцензій у сфері діяльності з організації та проведення азартних ігор і ліцензій на випуск та проведення лотерей, а також надходжень до державного бюджету за ліцензії за 2021–2023 рр. (станом на 01.06.2023) наведена на рис. 1.

- У березні 2023 р. застосовано персональні спеціальні економічні та інші обмежувальні заходи (санкції) до організаторів азартних ігор ТОВ «ПАРІМАТЧ», ТОВ «ПОКЕРМАТЧ.ІОА», ТОВ «ПОІНТЛОТО» рішенням Ради національної безпеки і оборони України від 10 березня 2023 р. «Про застосування та внесення змін до персональних спеціальних економічних та інших обмежувальних заходів (санкцій)», введеним в дію Указом Президента України від 10 березня 2023 р. № 145/2023.

Рішення КРАІЛ про анулювання ліцензій не приймалися через відсутність кворуму*.

- Загалом за період 2021–2023 рр. (станом на 01.06.2023) до державного бюджету надійшло 3 364 425,27 тис. грн за ліцензії, видані КРАІЛ, у тому числі щорічні плати. При цьому частка надходжень за січень – травень 2023 р. становила 18% від загальної суми цих надходжень (рис. 2.).

*- у березні – травні 2023 р. рішення КРАІЛ про видачу/анулювання ліцензій не приймалися через відсутність кворуму

Сплачені кошти за ліцензії на провадження діяльності з організації та проведення азартних ігор за січень - травень 2023 р., в тис. грн

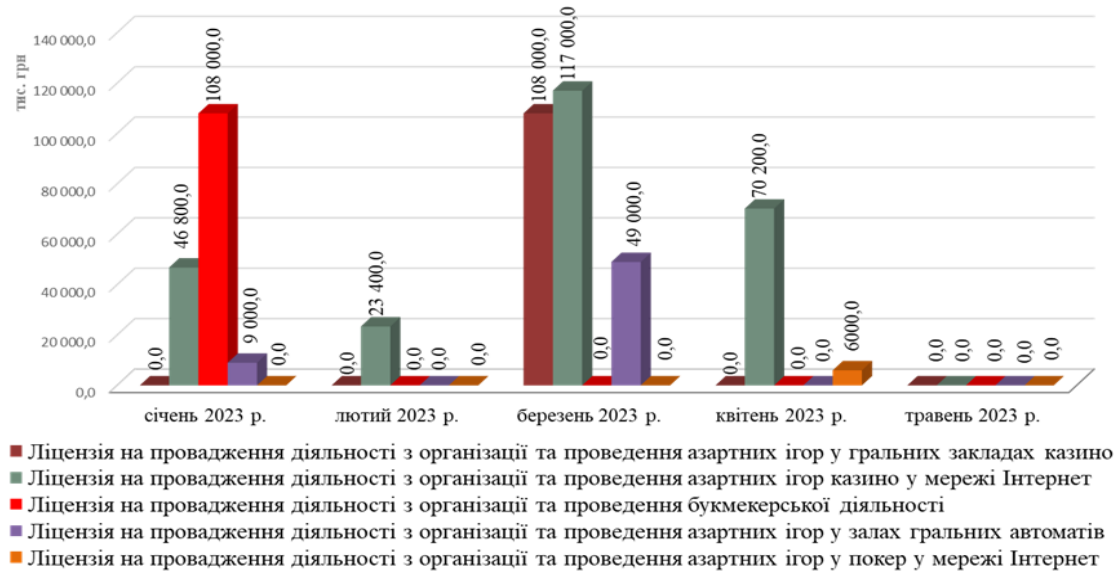


Рис. 3

Сплачені кошти за ліцензії на гральне обладнання за січень - травень 2023 р., в тис. грн

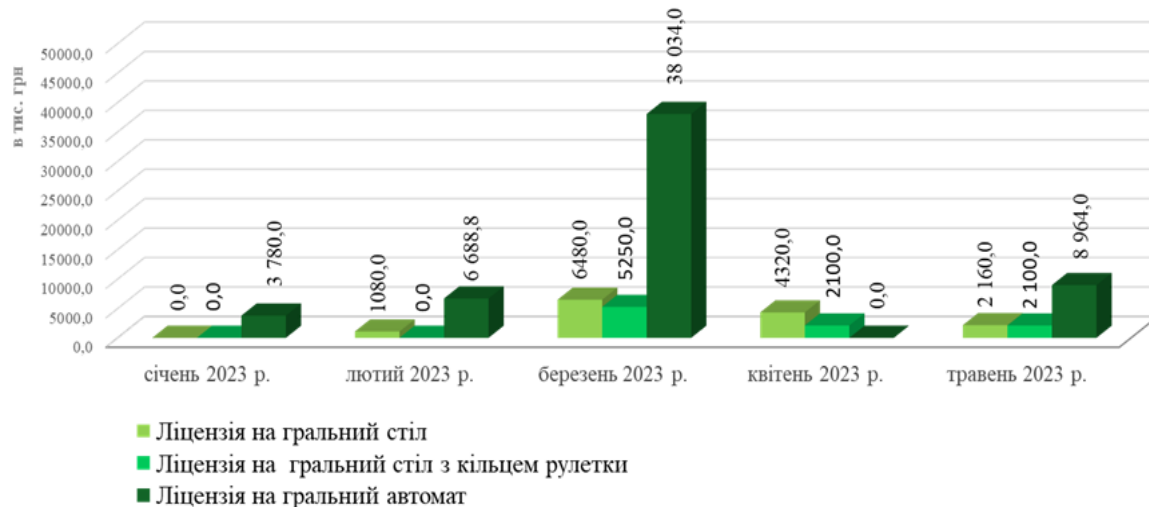


Рис. 4

• Ліцензії на провадження діяльності з організації та проведення азартних ігор на відповідні види діяльності за січень – травень 2023 р. не видавалися, зокрема, через відсутність кворуму.

Сума коштів, сплачених за виданими ліцензіями у попередній період, а саме щорічних плат, за зазначений період становила 537 400,0 тис. грн. (рис. 3).

• На гральне обладнання за січень – травень 2023 р. видано 8 ліцензій, а саме ліцензій на гральні автомати. У березні – травні 2023 р. ліцензії не видавалися через відсутність кворуму.

Сума коштів, сплачених за виданими ліцензіями на гральне обладнання, у тому числі щорічних плат, за зазначений період становила 80 956,8 тис. грн (рис. 4).

• За січень – травень 2023 р. ліцензії на провадження діяльності з надання послуг у сфері азартних ігор не видавалися.

• Інформація щодо кількості виданих та анульованих КРАІЛ ліцензій у сфері діяльності з організації та проведення азартних ігор і ліцензій на випуск та проведення лотерей, а також надходжень до державного бюджету в розрізі ліцензій наведена у таблицях: за 2021–2023 рр. (станом на 01.06.2023) у таблиці 1; за 2023 р., у тому числі за звітний період (травень) – у таблиці 2, щомісячна інформація за січень – травень 2023 р. – у таблиці 3 (у додатку).

Додатково: таблиці 1-3 додаються окремими файлами (у форматі xls).

Інформація щодо кількості виданих та анульованих КРАІЛ ліцензій у сфері діяльності з організації та проведення азартних ігор і ліцензій на випуск та проведення лотерей, а також сплачених коштів до державного бюджету за ліцензії у 2021 р., 2022 р. та 2023 р. (станом на 01.06.2023)

№ з/п	Види ліцензій	2021 рік			2022 рік			2023 рік (станом на 01.06.2023)			З початку діяльності КРАІЛ за 2021–2023 рр. (станом на 01.06.2023)		
		Кількість виданих КРАІЛ ліцензій*	Кількість анульованих ліцензій	Сума сплачених коштів до державного бюджету** (тис. грн)	Кількість виданих КРАІЛ ліцензій*	Кількість анульованих ліцензій	Сума сплачених коштів до державного бюджету** (тис. грн)	Кількість виданих КРАІЛ ліцензій*	Кількість анульованих ліцензій	Сума сплачених коштів до державного бюджету** (тис. грн)	Кількість виданих КРАІЛ ліцензій*	Кількість анульованих ліцензій	Сума сплачених коштів до державного бюджету** (тис. грн)
1.	Ліцензія на провадження діяльності з організації та проведення азартних ігор у гральних закладах казино	8	0	432 000,0	0	0	72 000,0	0	0	108 000,0	8	0	612 000,0
2.	Ліцензія на провадження діяльності з організації та проведення азартних ігор казино у мережі Інтернет	13	0	304 200,0	3	4	286 650,0	0	0	257 400,0	16	4	848 250,0
3.	Ліцензія на провадження діяльності з організації та проведення букмекерської діяльності	1	0	108 000,0	4	2	693 000,0	0	0	108 000,0	5	2	909 000,0
4.	Ліцензія на провадження діяльності з організації та проведення азартних ігор у залах гральних автоматів	19	0	171 000,0	0	0	5 000,0	0	0	58 000,0	19	0	234 000,0
5.	Ліцензія на провадження діяльності з організації та проведення азартних ігор у покер у мережі Інтернет	3	0	18 000,0	0	0	18 000,0	0	0	6 000,0	3	0	42 000,0
6.	Ліцензія на гральний стіл	106	0	57 240,0	0	20	5 400,0	0	0	14 040,0	106	20	76 680,0
7.	Ліцензія на гральний стіл з кільцем рулетки	43	0	45 150,0	0	7	6 300,0	0	0	9 450,0	43	7	60 900,0
8.	Ліцензія на букмекерський пункт	0	0	0,0	0	0	0,0	0	0	0,0	0	0	0,0
9.	Ліцензія на гральний автомат	3 811	0	411 804,0	593	327	72 513,0	8	0	57 466,8	4 412	327	541 783,8
10.	Ліцензія на провадження діяльності з надання послуг у сфері азартних ігор	18	0	32 550,0	3	0	7 260,0	0	0	0,0	21	0	39 810,0
11.	Ліцензія на провадження діяльності з проведення пари тоталізатора на іподромі	0	0	0,0	0	0	0,0	0	0	0,0	0	0	0,0
12.	Ліцензія на випуск та проведення лотерей***	0	0	0,0	0	0	0,0	0	0	0,0	0	0	0,0
13.	Інвестиційна ліцензія	0	0	0,0	0	0	0,0	0	0	0,0	0	0	0,0
	<i>Інші надходження (помилково сплачені кошти)</i>						<i>1,20</i>			<i>0,27</i>			<i>1,47</i>
	Всього	4 022	0	1 579 944,0	603	360	1 166 124,2	8	0	618 357,07	4 633	360	3 364 425,27

* Кількість виданих КРАІЛ ліцензій - фактична кількість ліцензій, включених до реєстрів, ведення яких віднесено до компетенції КРАІЛ, після отримання документа, що підтверджує внесення плати за перший рік дії ліцензії (ст. 49 Закону України «Про державне регулювання діяльності щодо організації та проведення азартних ігор»). У березні – травні 2023 р. рішення КРАІЛ про видачу/анулювання ліцензій не приймалися через відсутність кворуму.

** Сума сплачених коштів до державного бюджету - фактично сплачені кошти за ліцензії (у тому числі щорічні плати) за інформацією Державної казначейської служби України.

*** Видача КРАІЛ ліцензій на випуск та проведення лотерей буде запроваджена після прийняття Кабінетом Міністрів України ліцензійних умов провадження господарської діяльності з випуску та проведення лотерей та порядку плати за ліцензію на випуск і проведення лотерей.

Інформація щодо кількості виданих та анульованих КРАІЛ ліцензій у сфері діяльності з організації та проведення азартних ігор та ліцензій на випуск та проведення лотерей, а також сплачених коштів до державного бюджету за ліцензії за 2023 р., у тому числі за звітний період (травень 2023 р.)

№ з/п	Види ліцензій	2023 рік (станом на 01.06.2023)			у тому числі за звітний період (місяць):		
		Кількість виданих КРАІЛ ліцензій*	Кількість анульованих ліцензій	Сума сплачених коштів до державного бюджету** (тис. грн)	травень 2023 р.		
					Кількість виданих КРАІЛ ліцензій*	Кількість анульованих ліцензій	Сума сплачених коштів до державного бюджету** (тис. грн)
1.	Ліцензія на провадження діяльності з організації та проведення азартних ігор у гральних закладах казино	0	0	108 000,0	0	0	0,0
2.	Ліцензія на провадження діяльності з організації та проведення азартних ігор казино у мережі Інтернет	0	0	257 400,0	0	0	0,0
3.	Ліцензія на провадження діяльності з організації та проведення букмекерської діяльності	0	0	108 000,0	0	0	0,0
4.	Ліцензія на провадження діяльності з організації та проведення азартних ігор у залах гральних автоматів	0	0	58 000,0	0	0	0,0
5.	Ліцензія на провадження діяльності з організації та проведення азартних ігор у покер у мережі Інтернет	0	0	6 000,0	0	0	0,0
6.	Ліцензія на гральний стіл	0	0	14 040,0	0	0	2 160,0
7.	Ліцензія на гральний стіл з кільцем рулетки	0	0	9 450,0	0	0	2 100,0
8.	Ліцензія на букмекерський пункт	0	0	0,0	0	0	0,0
9.	Ліцензія на гральний автомат	8	0	57 466,8	0	0	8 964,0
10.	Ліцензія на провадження діяльності з надання послуг у сфері азартних ігор	0	0	0,0	0	0	0,0
11.	Ліцензія на провадження діяльності з проведення пари тоталізатора на іподромі	0	0	0,0	0	0	0,0
12.	Ліцензія на випуск та проведення лотерей***	0	0	0,0	0	0	0,0
13.	Інвестиційна ліцензія	0	0	0,0	0	0	0,0
	<i>Інші надходження (помилково сплачені кошти)</i>			0,27			0,0
	Всього	8	0	618 357,07	0	0	13 224,0

* Кількість виданих КРАІЛ ліцензій - фактична кількість ліцензій, включених до реєстрів, ведення яких віднесено до компетенції КРАІЛ, після отримання документа, що підтверджує внесення плати за перший рік дії ліцензії (ст. 49 Закону України «Про державне регулювання діяльності щодо організації та проведення азартних ігор»). У березні – травні 2023 р. рішення КРАІЛ про видачу/анулювання ліцензій не приймалися через відсутність кворуму.

** Сума сплачених коштів до державного бюджету - фактично сплачені кошти за ліцензії (у тому числі щорічні плати) за інформацією Державної казначейської служби України.

*** Видача КРАІЛ ліцензій на випуск та проведення лотерей буде запроваджена після прийняття Кабінетом Міністрів України ліцензійних умов провадження господарської діяльності з випуску та проведення лотерей та порядку плати за ліцензію на випуск і проведення лотерей.