

Інформація щодо ліцензій, які видано КРАІЛ у сфері діяльності з організації та проведення азартних ігор і ліцензій на випуск та проведення лотерей у 2022 році

Сплачені кошти за ліцензії на провадження діяльності з організації та проведення азартних ігор і за ліцензії на гральне обладнання у 2022 році

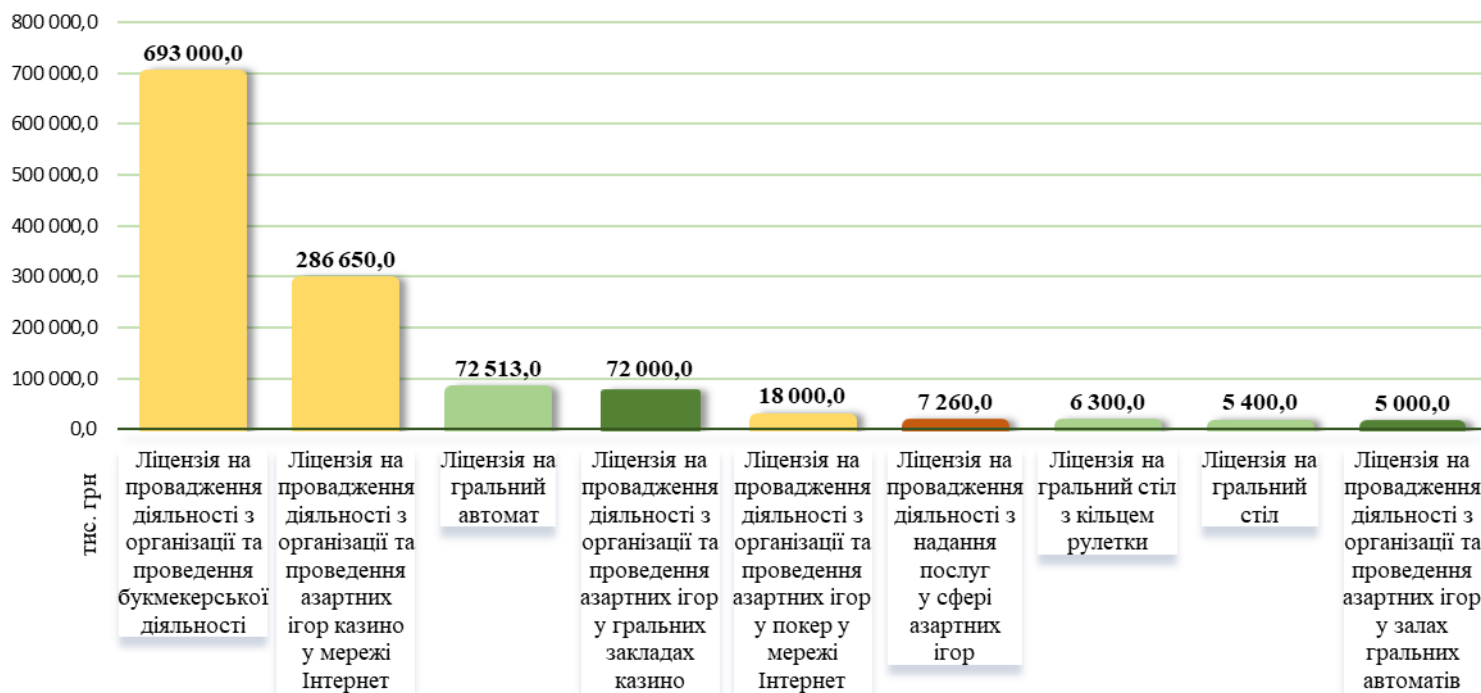


Рис. 1

- У 2022 році КРАІЛ видано 603 ліцензії у сфері діяльності з організації та проведення азартних ігор, надходження до державного бюджету коштів за ліцензії, видані КРАІЛ, у тому числі щорічні плати, становили 1 166 124,20 тис. грн.; анульовано 360 ліцензій чотирьом організаторам азартних ігор.

- Станом на 01.01.2023 чинні ліцензії мали 53 суб'єкта господарювання, з них:
 - 32 – організатори азартних ігор;
 - 21 – надавач послуг у сфері азартних ігор.

- Інформація про сплачені кошти у 2022 році за ліцензії, видані КРАІЛ, у розрізі видів ліцензій відображена на рис. 1 (у порядку зростання), з них від загальної суми (1 166 124,20 тис. грн.):

- 161 213,0 тис. грн за ліцензії, які видані на відповідні наземні (офлайн) види діяльності (на графіку стовпчики зеленого кольору), що становить 13,8%;

- 997 630,0 тис. грн за ліцензії, які видані на відповідні види діяльності (онлайн) в мережі Інтернет (на графіку стовпчики жовтого кольору), що становить 85,6%;

- 7 260,0 тис. грн за ліцензії на провадження діяльності з надання послуг у сфері азартних ігор, що становить 0,6%.

Видані КРАІЛ ліцензій у сфері діяльності з організації та проведення азартних ігор у 2022 році

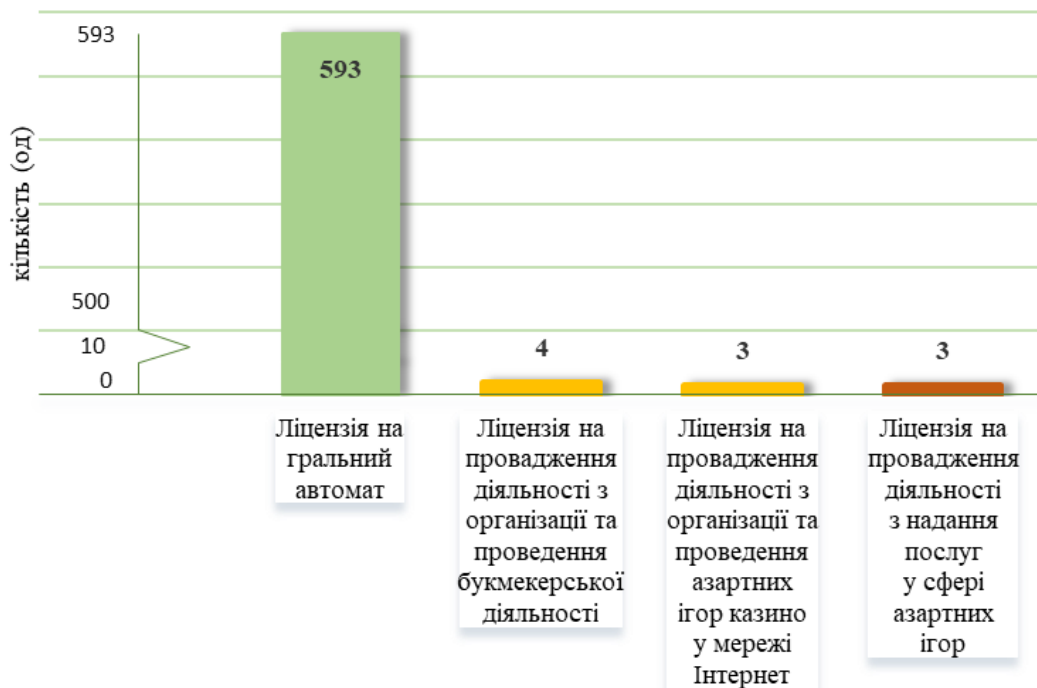


Рис. 2

• Інформація про кількість виданих КРАІЛ ліцензій у 2022 році відображена на рис. 2, з них від загальної кількості (603 ліцензії), у т. ч.:

593 ліцензії на гральні автомати, становить 98,34%;

4 ліцензії на провадження діяльності з організації та проведення букмекерської діяльності, що становить 0,66%;

3 ліцензії на провадження діяльності з організації та проведення азартних ігор казино у мережі Інтернет, що становить 0,50%;

3 ліцензії на провадження діяльності з надання послуг у сфері азартних ігор, що становить 0,50%.

• Слід зазначити, що у зв'язку із військовою агресією російської федерації проти України (24 лютого 2022 року) відбувалося тимчасове/часткове зупинення здійснення господарської діяльності більшості організаторів азартних ігор, з огляду на що, відкриття гральних закладів не потребувало нових ліцензій на гральне обладнання (гральні столи, гральні столи з кільцем рулетки, гральні автомати) та інших ліцензій.

Протягом 2022 року до КРАІЛ надійшло 47 таких повідомлень. Станом на 01.01.2023 закритими залишалися 13 наземних гральних закладів.

Анульовані КРАІЛ ліцензій у сфері діяльності з організації та проведення азартних ігор у 2022 році

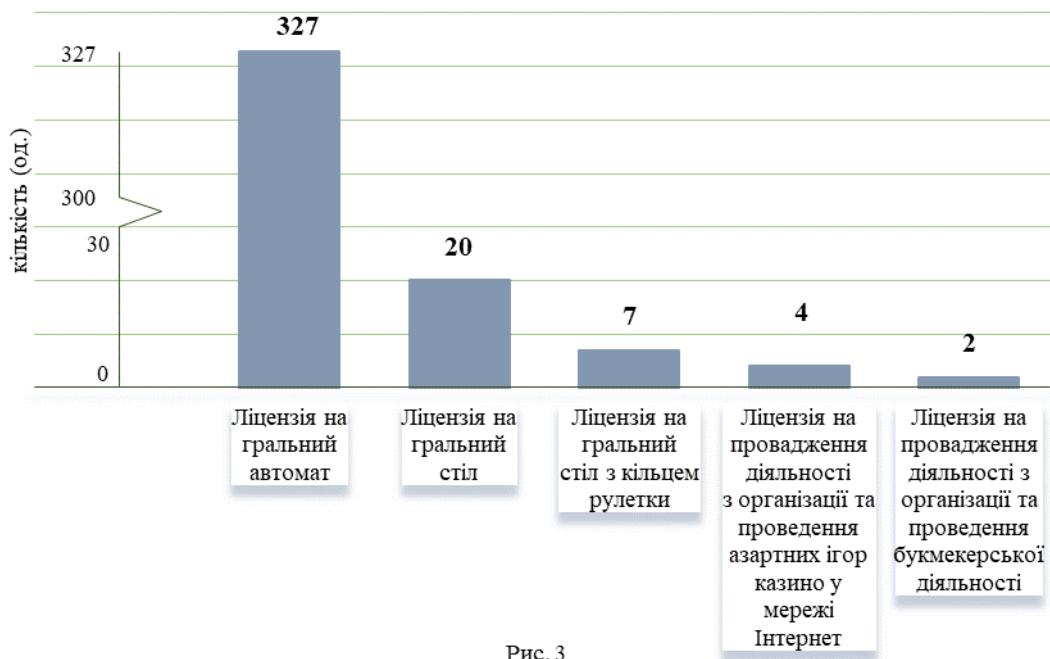


Рис. 3

- Загальна кількість анульованих КРАІЛ ліцензій у 2022 році становила 360 ліцензій (рис. 3), з них
 - 354 ліцензій на гральне обладнання;
 - 6 ліцензій на провадження діяльності з організації та проведення азартних ігор.

Детальна інформація щодо рішень КРАІЛ, якими анульовано ліцензії розміщена на вебсайті КРАІЛ (<https://www.gc.gov.ua>) у розділах «Головна/Реєстри та переліки» (у відповідному переліку організаторів азартних ігор з інформацією про наявні у них ліцензії), а також у розділі «Діяльність/Розпорядчі документи КРАІЛ» (для пошуку рішень КРАІЛ).

- Інформація щодо кількості виданих КРАІЛ ліцензій у сфері діяльності з організації та проведення азартних ігор та ліцензій на випуск та проведення лотерей, а також надходжень до державного бюджету у розрізі ліцензій у за 2021–2022 рр. наведена у таблиці 1, а також за січень – грудень 2022 року (щомісячно) – у таблиці 2.

Додатково: таблиці 1-2 додаються окремими файлами (у форматі *xlsx*).

Таблиця 1

Інформація щодо кількості виданих та анульованих КРАПЛ ліцензій у сфері діяльності з організації та проведення азартних ігор і ліцензій на випуск та проведення лотерей, а також сплачених коштів до державного бюджету за ліцензії за 2021–2022 рр.

№ з/п	Види ліцензій	2021 рік			2022 рік			2021–2022 рр.		
		Кількість виданих КРАПЛ ліцензій*	Кількість анульованих ліцензій	Сума сплачених коштів до державного бюджету** (тис. грн)	Кількість виданих КРАПЛ ліцензій*	Кількість анульованих ліцензій	Сума сплачених коштів до державного бюджету** (тис. грн)	Кількість виданих КРАПЛ ліцензій*	Кількість анульованих ліцензій	Сума сплачених коштів до державного бюджету** (тис. грн)
1.	Ліцензія на провадження діяльності з організації та проведення азартних ігор у гральних закладах казино	8	0	432 000,0	0	0	72 000,0	8	0	504 000,0
2.	Ліцензія на провадження діяльності з організації та проведення азартних ігор казино у мережі Інтернет	13	0	304 200,0	3	4	286 650,0	16	4	590 850,0
3.	Ліцензія на провадження діяльності з організації та проведення букмекерської діяльності	1	0	108 000,0	4	2	693 000,0	5	2	801 000,0
4.	Ліцензія на провадження діяльності з організації та проведення азартних ігор у залах гральних автоматів	19	0	171 000,0	0	0	5 000,0	19	0	176 000,0
5.	Ліцензія на провадження діяльності з організації та проведення азартних ігор у покер у мережі Інтернет	3	0	18 000,0	0	0	18 000,0	3	0	36 000,0
6.	Ліцензія на гральний стіл	106	0	57 240,0	0	20	5 400,0	106	20	62 640,0
7.	Ліцензія на гральний стіл з кільцем рулетки	43	0	45 150,0	0	7	6 300,0	43	7	51 450,0
8.	Ліцензія на букмекерський пункт	0	0	0,0	0	0	0,0	0	0	0,0
9.	Ліцензія на гральний автомат	3 811	0	411 804,0	593	327	72 513,0	4 404	327	484 317,0
10.	Ліцензія на провадження діяльності з надання послуг у сфері азартних ігор	18	0	32 550,0	3	0	7 260,0	21	0	39 810,0
11.	Ліцензія на провадження діяльності з проведення парі тоталізатора на іподромі	0	0	0,0	0	0	0,0	0	0	0,0
12.	Ліцензія на випуск та проведення лотерей***	0	0	0,0	0	0	0,0	0	0	0,0
13.	Інвестиційна ліцензія	0	0	0,0	0	0	0,0	0	0	0,0
	<i>Інші надходження (помилково сплачені кошти тощо)</i>						1,20			1,20
	Всього	4 022	0	1 579 944,0	603	360	1 166 124,2	4 625	360	2 746 068,20

* Кількість виданих КРАПЛ ліцензій - фактична кількість ліцензій, включених до реєстрів, що розміщені на офіційному вебсайті КРАПЛ, після отримання документа, що підтверджує внесення плати за перший рік дії ліцензії (ст. 49 Закону України «Про державне регулювання діяльності щодо організації та проведення азартних ігор»).

** Сума сплачених коштів до державного бюджету - фактично сплачені кошти за ліцензії (у тому числі щорічні плати) за інформацією Державної казначейської служби України.

*** Видача КРАПЛ ліцензій на випуск та проведення лотерей розпочнеться після прийняття Кабінетом Міністрів України ліцензійних умов провадження господарської діяльності з випуску та проведення лотерей та порядку сплати плати за ліцензію на випуск і проведення лотерей.

Таблиця 2

Інформація щодо кількості виданих та анульованих КРАІЛ ліцензій у сфері діяльності з організації та проведення азартних ігор та ліцензій на випуск та проведення лотерей, а також сплачених коштів до державного бюджету за ліцензії у 2022 році (щомісячно)

№ з/п	Види ліцензій	2022 р.			січень 2022 р.			лютий 2022 р.			березень 2022 р.			квітень 2022 р.			травень 2022 р.			червень 2022 р.			липень 2022 р.			серпень 2022 р.			вересень 2022 р.			жовтень 2022 р.			листопад 2022 р.			грудень 2022 р.								
		Кількість виданих КРАІЛ ліцензій*	Кількість анульованих ліцензій	Сума сплачених коштів до державного бюджету** (тис. грн)	Кількість виданих КРАІЛ ліцензій*	Кількість анульованих ліцензій	Сума сплачених коштів до державного бюджету** (тис. грн)	Кількість виданих КРАІЛ ліцензій*	Кількість анульованих ліцензій	Сума сплачених коштів до державного бюджету** (тис. грн)	Кількість виданих КРАІЛ ліцензій*	Кількість анульованих ліцензій	Сума сплачених коштів до державного бюджету** (тис. грн)	Кількість виданих КРАІЛ ліцензій*	Кількість анульованих ліцензій	Сума сплачених коштів до державного бюджету** (тис. грн)	Кількість виданих КРАІЛ ліцензій*	Кількість анульованих ліцензій	Сума сплачених коштів до державного бюджету** (тис. грн)	Кількість виданих КРАІЛ ліцензій*	Кількість анульованих ліцензій	Сума сплачених коштів до державного бюджету** (тис. грн)	Кількість виданих КРАІЛ ліцензій*	Кількість анульованих ліцензій	Сума сплачених коштів до державного бюджету** (тис. грн)	Кількість виданих КРАІЛ ліцензій*	Кількість анульованих ліцензій	Сума сплачених коштів до державного бюджету** (тис. грн)	Кількість виданих КРАІЛ ліцензій*	Кількість анульованих ліцензій	Сума сплачених коштів до державного бюджету** (тис. грн)	Кількість виданих КРАІЛ ліцензій*	Кількість анульованих ліцензій	Сума сплачених коштів до державного бюджету** (тис. грн)	Кількість виданих КРАІЛ ліцензій*	Кількість анульованих ліцензій	Сума сплачених коштів до державного бюджету** (тис. грн)									
1.	Ліцензії на провадження діяльності з організації та проведення азартних ігор у гральних закладах казино	0	0	72 000,0	0	0	0,0	0	0	36 000,0	0	0	0,0	0	0	0,0	0	0	0,0	0	0	0,0	0	0	0,0	0	0	0,0	0	0	0,0	0	0	0,0	0	0	0,0	0	0	0,0	0	0	0,0	0	0	36 000,0
2.	Ліцензії на провадження діяльності з організації та проведення азартних ігор казино у мережі Інтернет	3	4	286 650,0	1	0	48 750,0	0	0	0,0	0	0	0,0	1	0	72 150,0	0	0	23 400,0	0	0	46 800,0	0	0	23 400,0	0	0	0,0	0	1	23 400,0	0	0	23 400,0	0	0	0,0	1	3	25 350,0						
3.	Ліцензії на провадження діяльності з організації та проведення букмекерської діяльності	4	2	693 000,0	2	0	234 000,0	0	0	108 000,0	0	0	0,0	1	0	117 000,0	0	0	0,0	0	0	0,0	0	0	0,0	0	0	0,0	0	1	0,0	0	0	0,0	0	0	0,0	1	1	234 000,0						
4.	Ліцензії на провадження діяльності з організації та проведення азартних ігор у залах гральних автоматів	0	0	5 000,0	0	0	0,0	0	0	0,0	0	0	0,0	0	0	0,0	0	0	0,0	0	0	0,0	0	0	0,0	0	0	0,0	0	0	0,0	0	0	5 000,0	0	0	0,0	0	0	0,0						
5.	Ліцензії на провадження діяльності з організації та проведення азартних ігор у покер у мережі Інтернет	0	0	18 000,0	0	0	0,0	0	0	0,0	0	0	0,0	0	0	6 000,0	0	0	6 000,0	0	0	0,0	0	0	6 000,0	0	0	0,0	0	0	0,0	0	0	0,0	0	0	0,0	0	0	0,0	0	0	0,0			
6.	Ліцензії на гральний стіл	0	20	5 400,0	0	0	0,0	0	0	0,0	0	0	0,0	0	0	0,0	0	0	0,0	0	0	0,0	0	0	0,0	0	0	0,0	0	0	4320,0	0	0	0,0	0	20	0,0	0	0	1080,0						
7.	Ліцензії на гральний стіл з кільцем рулетки	0	7	6 300,0	0	0	0,0	0	0	0,0	0	0	0,0	0	0	0,0	0	0	0,0	0	0	0,0	0	0	0,0	0	0	0,0	0	0	5250,0	0	0	0,0	0	7	1050,0	0	0	0,0						
8.	Ліцензії на букмекерський пункт	0	0	0,0	0	0	0,0	0	0	0,0	0	0	0,0	0	0	0,0	0	0	0,0	0	0	0,0	0	0	0,0	0	0	0,0	0	0	0,0	0	0	0,0	0	0	0,0	0	0	0,0						
9.	Ліцензії на гральний автомат	593	327	72 513,0	139	0	28 782,0	232	0	14 742,0	0	0	0,0	0	0	0,0	1	0	0,0	24	0	2 808,0	36	0	4 212,0	84	0	9 828,0	0	0	0,0	3	327	2 943,0	74	0	9 198,0									
10.	Ліцензії на провадження діяльності з надання послуг у сфері азартних ігор	3	0	7 260,0	0	0	360,0	1	0	3750,0	0	0	1 200,0	1	0	0,0	0	0	0,0	0	0	0,0	0	0	1 950,0	1	0	0,0	0	0	0,0	0	0	0,0	0	0	0,0	0	0	0,0						
11.	Ліцензії на провадження діяльності з проведення пари тоталіатора на подромі	0	0	0,0	0	0	0,0	0	0	0,0	0	0	0,0	0	0	0,0	0	0	0,0	0	0	0,0	0	0	0,0	0	0	0,0	0	0	0,0	0	0	0,0	0	0	0,0									
12.	Ліцензії на випуск та проведення лотерей***	0	0	0,0	0	0	0,0	0	0	0,0	0	0	0,0	0	0	0,0	0	0	0,0	0	0	0,0	0	0	0,0	0	0	0,0	0	0	0,0	0	0	0,0	0	0	0,0									
13.	Інвестиційна ліцензія	0	0	0,0	0	0	0,0	0	0	0,0	0	0	0,0	0	0	0,0	0	0	0,0	0	0	0,0	0	0	0,0	0	0	0,0	0	0	0,0	0	0	0,0	0	0	0,0									
	Інші надходження (помірково сплачені)			1,2			0,0			1,2			0,0			0,0			0,0			0,0			0,0			0,0			0,0			0,0			0,0									
	Всього	603	360	1 166 124,2	142	0	311 892,0	233	0	162 493,2	0	0	1 200,0	3	0	195 150,0	0	0	29 400,0	1	0	46 800,0	24	0	34 158,0	37	0	4 212,0	84	2	42 798,0	0	0	28 400,0	3	354	3 993,0	76	4	305 628,0						

* Кількість виданих КРАІЛ ліцензій - фактична кількість ліцензій, включених до реєстрів, що розміщені на офіційному вебсайті КРАІЛ, після отримання документа, що підтверджує внесення плати за перший рік дії ліцензії (ст. 49 Закону України «Про державне регулювання діяльності щодо організації та проведення азартних ігор»).

** Сума сплачених коштів до державного бюджету - фактично сплачені кошти за ліцензії (у тому числі щорічні плати) за інформацією Державної казначейської служби України.

*** Видача КРАІЛ ліцензій на випуск та проведення лотерей розпочинається після прийняття Кабінетом Міністрів України ліцензійних умов провадження господарської діяльності з випуску та проведення лотерей та порядку сплати плати за ліцензією на випуск і проведення лотерей.