

Інформація щодо ліцензій, які видано КРАІЛ у сфері діяльності з організації та проведення азартних ігор, і ліцензій на випуск та проведення лотерей станом на 01.12.2023

За січень – листопад 2023 року загальна сума надходжень до державного бюджету коштів за ліцензії, які видано КРАІЛ, становить 1 865 307,74 тис. грн, з них: 1 510 000,00 тис. грн за ліцензії на провадження діяльності з організації та проведення азартних ігор, 348 265,80 тис. грн за ліцензії на гральне обладнання, 6 840,00 тис. грн на провадження діяльності з надання послуг у сфері азартних ігор та 201,00 тис. грн за ліцензію на букмекерський пункт, а також помилкові надходження, з урахуванням повернутих коштів – 0,94 тис. грн.

Зазначена загальна сума надходжень включає плату за видані ліцензії КРАІЛ у 2023 році, у т. ч. у листопаді, щорічні плати за наступний рік дії ліцензій, виданих у 2021–2022 рр., та інші надходження, а саме помилково сплачені кошти та повернення помилково сплачених коштів.

Плати за видані ліцензії КРАІЛ становлять:

569 200,00 тис. грн за ліцензії, які видані на відповідні наземні (офлайн) види діяльності;

940 800,00 тис. грн за ліцензії, які видані на відповідні види діяльності (онлайн) у мережі Інтернет;

348 265,80 тис. грн за ліцензії на гральне обладнання;

6 840,00 тис. грн за ліцензії на провадження діяльності з надання послуг у сфері азартних ігор;

201,00 тис. грн за ліцензію на букмекерський пункт.

Інформація про загальну суму сплачених коштів у розрізі видів ліцензій у сфері діяльності з організації та проведення азартних ігор у 2023 році, станом на 01.12.2023 відображена на рисунку 1 та у таблицях 1–3, що додаються.

У звітному місяці (листопаді) сума надходжень до державного бюджету коштів за ліцензії становила 385 457,80 тис. грн (рис. 2, табл. 2, 3), з них:

349 380,00 тис. грн за ліцензії на провадження діяльності з організації, проведення азартних ігор;

34 067,80 тис. грн за ліцензії на гральне обладнання;

2 010,00 тис. грн на провадження діяльності з надання послуг у сфері азартних ігор.

За січень – листопад 2023 року загальна кількість виданих КРАІЛ ліцензій становила 1391 (рис. 3, таб. 1–3), з них:

1373 ліцензії на гральне обладнання;

13 ліцензій на провадження діяльності з організації та проведення азартних ігор;

4 ліцензії на провадження діяльності з надання послуг у сфері азартних ігор;

1 ліцензія на букмекерський пункт.

У звітному місяці (листопаді) кількість виданих КРАІЛ ліцензій становила 10 (рис. 4, табл. 2, 3), з них: 1 ліцензія на провадження діяльності з організації та проведення азартних ігор казино у мережі Інтернет;

2 ліцензії на провадження діяльності з організації та проведення азартних ігор у гральних закладах казино;

2 ліцензії на провадження діяльності з організації та проведення азартних ігор у залах гральних автоматів;

4 ліцензії на гральні автомати;

1 ліцензія на провадження діяльності з надання послугу сфері азартних ігор.

Також у 2023 році відбулося анулювання ліцензій КРАІЛ, виданих у 2021 та 2022 роках.

Загальна кількість анульованих ліцензій у 2023 р. станом на 01.12.2023 становить 3 453 (рис.5) (таб. 1–3), з них:

3 429 ліцензій на гральне обладнання;

21 ліцензія на провадження діяльності з організації та проведення азартних ігор;

3 ліцензії на провадження діяльності з надання послуг у сфері азартних ігор.

У звітному місяці (листопаді) анулювання ліцензій, виданих КРАІЛ, не здійснювалося.

Станом на 01.12.2023 чинні ліцензії КРАІЛ мають 49 суб'єктів господарювання, з них: 27 організаторів азартних ігор та 22 надавачі послуг у сфері азартних ігор.

Додатково: таблиці 1, 2, 3 додаються у форматі *xlsx*.



ДОКУМЕНТ СЕД АСКОД

Сертифікат 58E2D9E7F900307B04000000290535009E28A700

Підписувач Марушкевич Богдан Миколайович

Дійсний з 10.08.2022 14:08:55 по 10.08.2024 14:08:55



КРАІЛ

BH-18/02/8840 від 18.12.2023

Суми коштів, що надійшли на спеціальний рахунок державного бюджету як плата за ліцензії у сфері діяльності з організації та проведення азартних ігор за січень – листопад 2023 року (тис. грн)

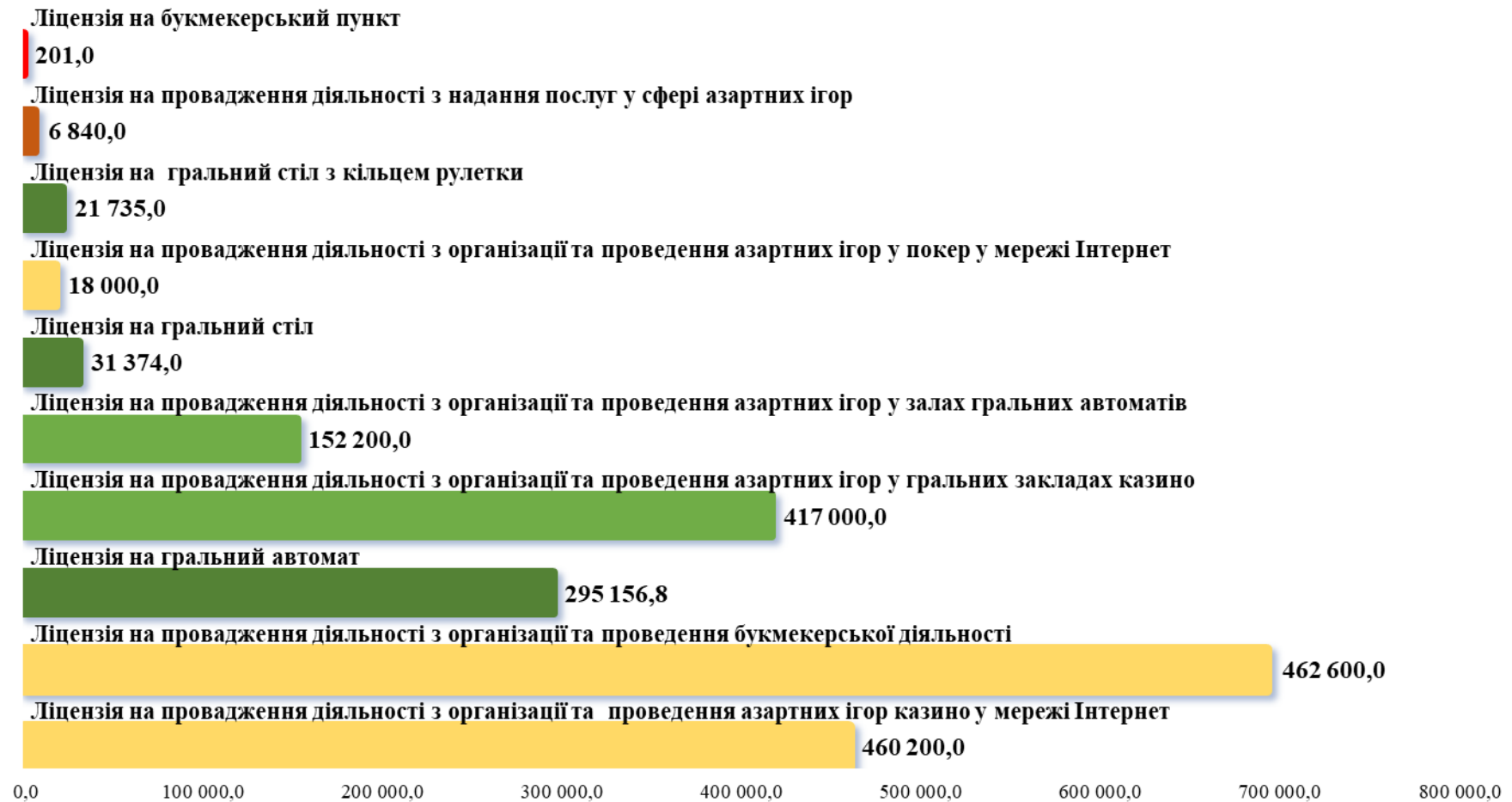


Рис. 1

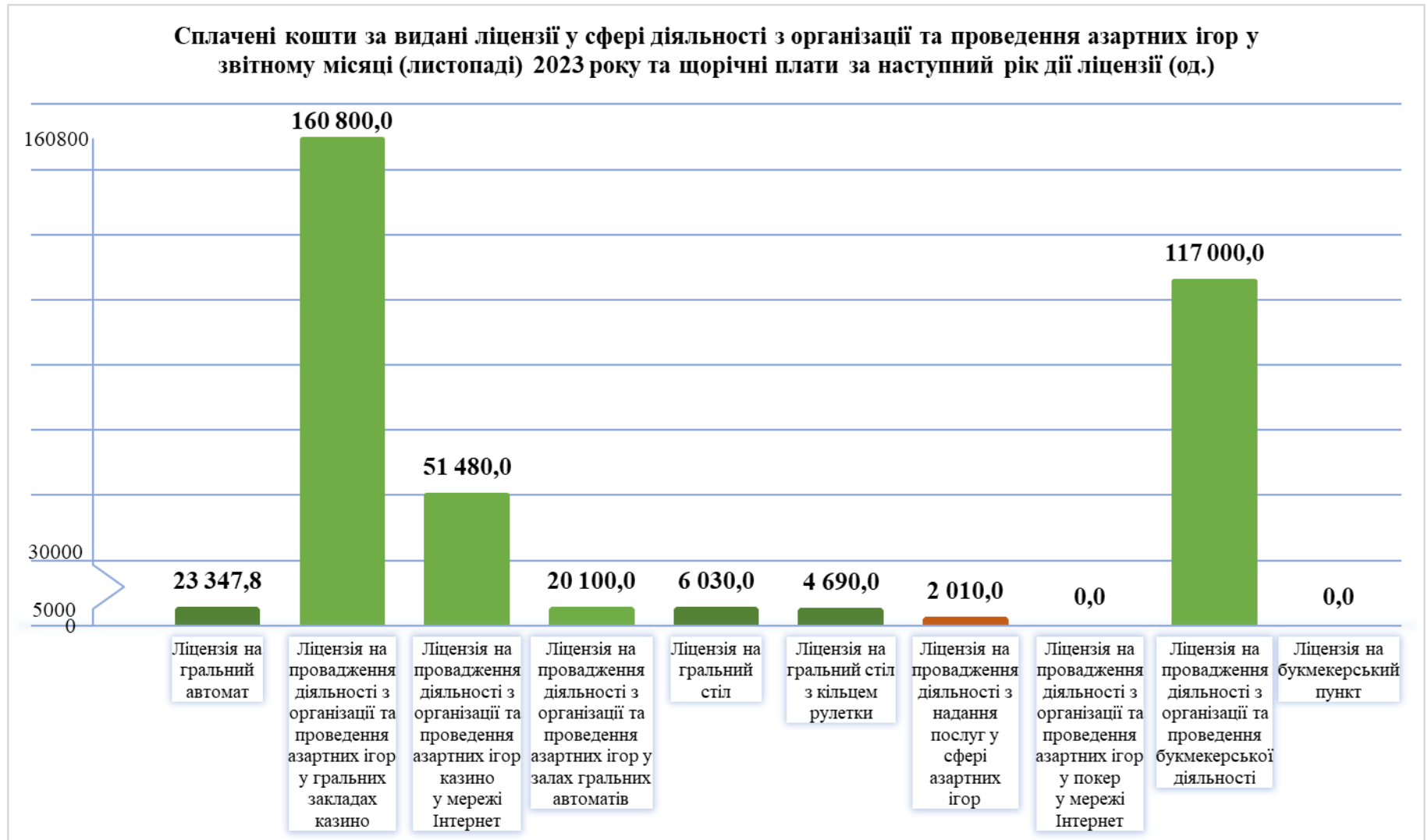


Рис. 2

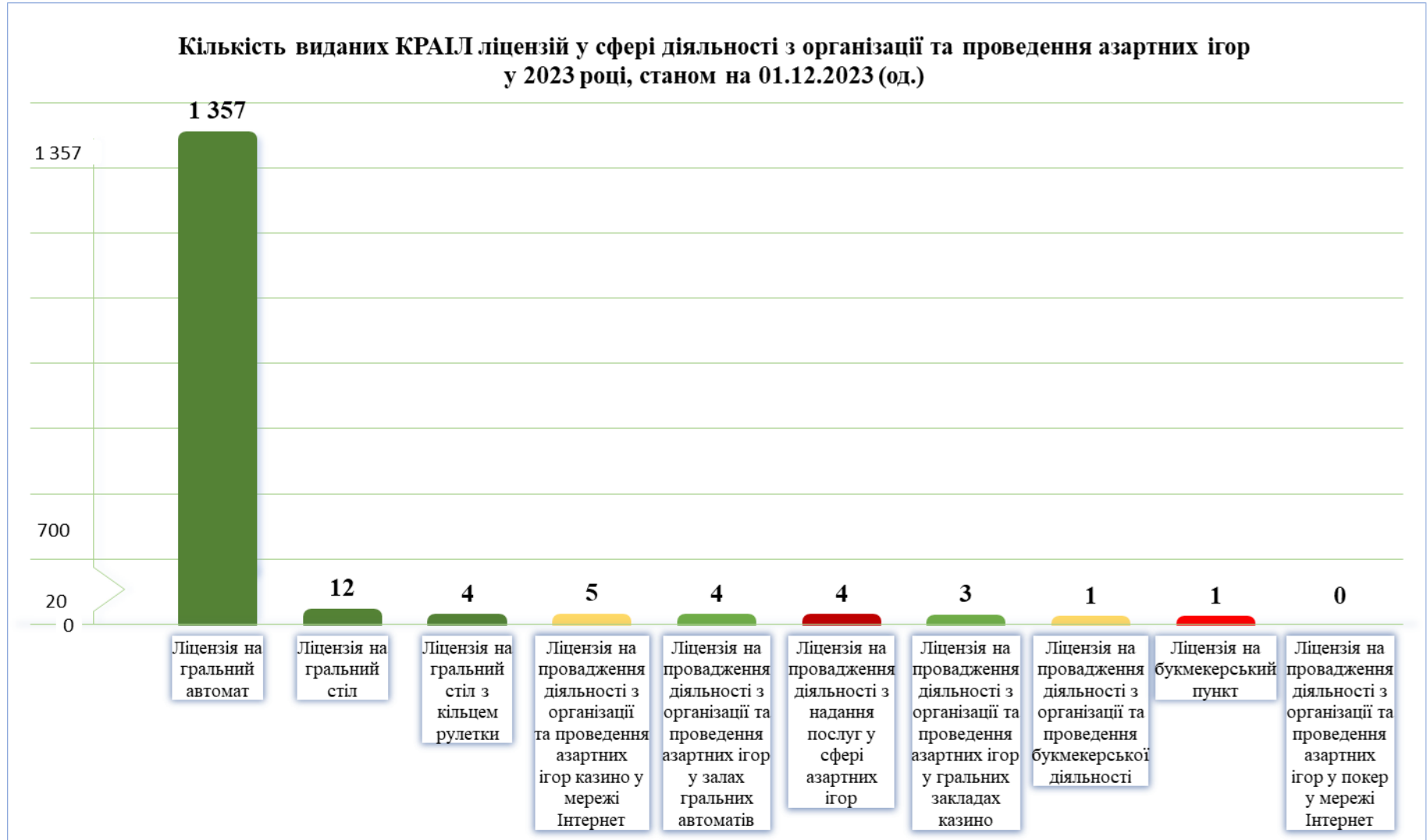


Рис. 3

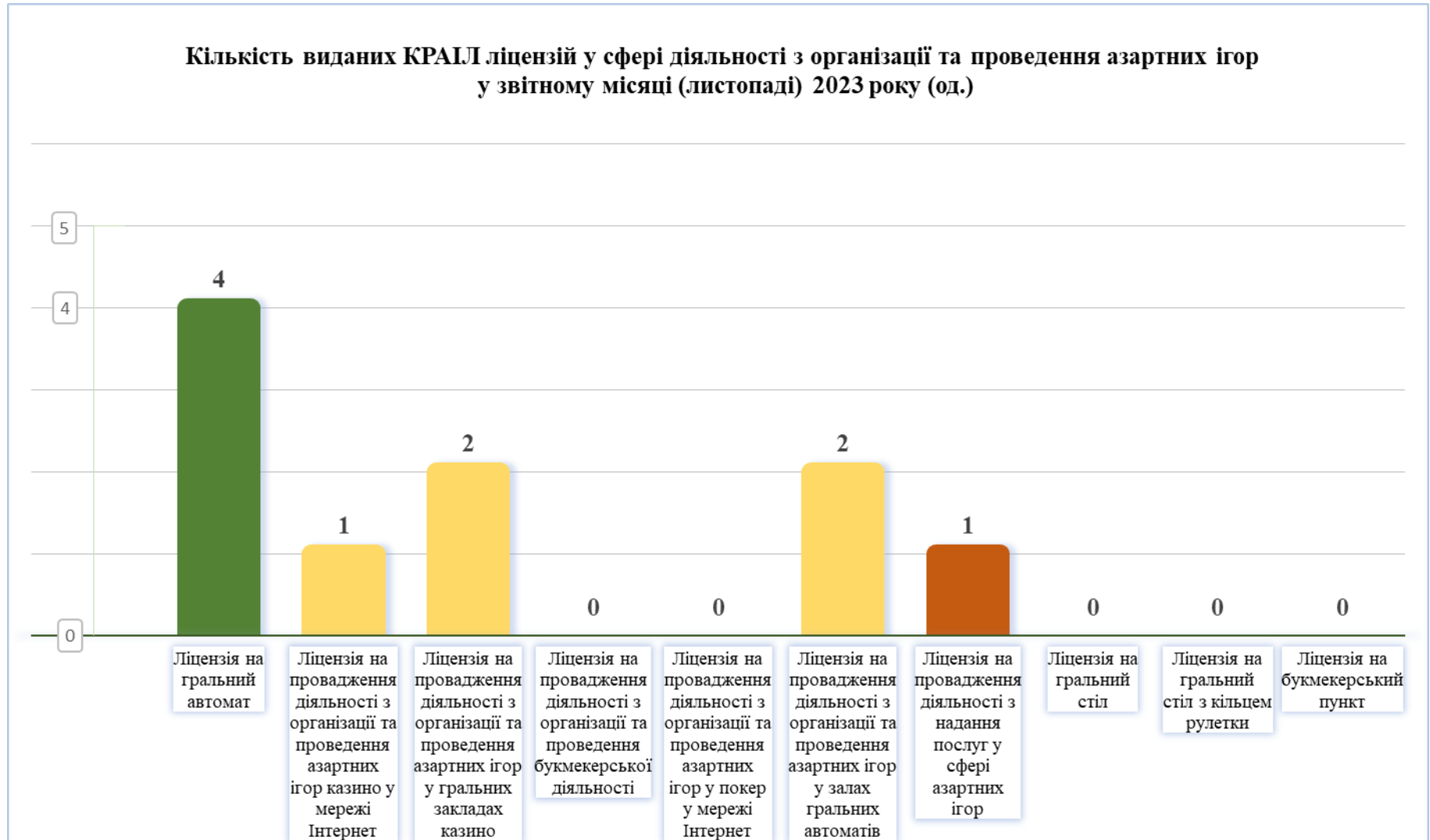


Рис. 4

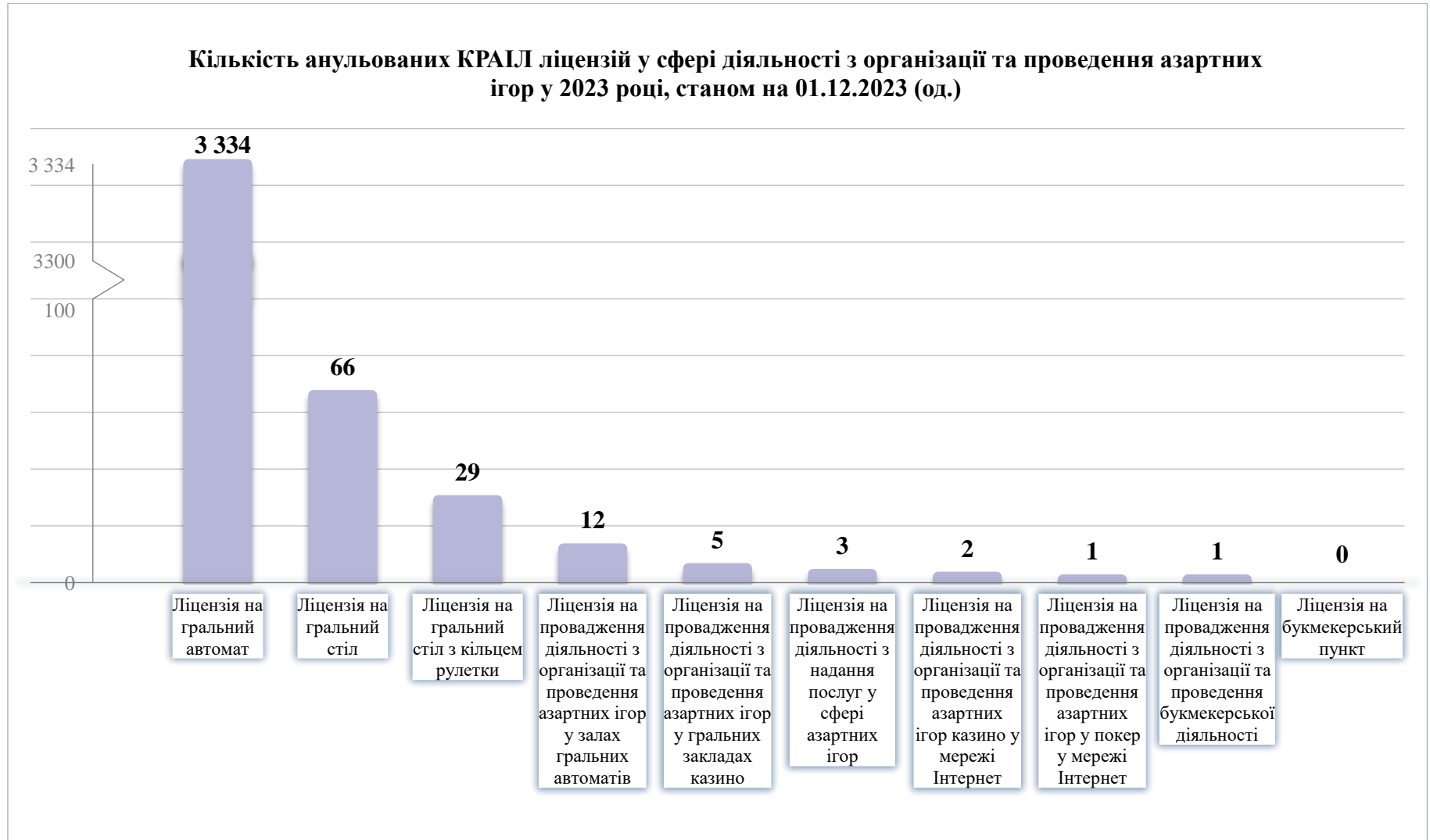


Рис. 5

Таблиця 1

Інформація щодо кількості виданих та анульованих КРАПІЛ ліцензій у сфері діяльності з організації та проведення азартних ігор і ліцензій на випуск та проведення лотерей, а також сплачених коштів до державного бюджету за ліцензії у 2021 р., 2022 р. та 2023 р. (станом на 01.12.2023)

№ з/п	Види ліцензій	2021 рік			2022 рік			2023 рік (станом на 01.12.2023)			З початку діяльності КРАПІЛ за 2021–2023 рр. (станом на 01.12.2023)			Примітка (тис. грн)
		Кількість виданих КРАПІЛ ліцензій*	Кількість анульованих ліцензій	Сума сплачених коштів до державного бюджету** (тис. грн)	Кількість виданих КРАПІЛ ліцензій*	Кількість анульованих ліцензій	Сума сплачених коштів до державного бюджету** (тис. грн)	Кількість виданих КРАПІЛ ліцензій*	Кількість анульованих ліцензій	Сума сплачених коштів до державного бюджету** (тис. грн)	Кількість виданих КРАПІЛ ліцензій*	Кількість анульованих ліцензій	Сума сплачених коштів до державного бюджету** (тис. грн)	
1.	Ліцензія на провадження діяльності з організації та проведення азартних ігор у гральних закладах казино	8	0	432 000,0	0	0	72 000,0	3	5	417 000,0	11	5	921 000,0	
2.	Ліцензія на провадження діяльності з організації та проведення азартних ігор казино у мережі Інтернет	13	0	304 200,0	3	4	286 650,0	5	2	460 200,0	21	6	1 051 050,0	
3.	Ліцензія на провадження діяльності з організації та проведення букмекерської діяльності	1	0	108 000,0	4	2	693 000,0	1	1	462 600,0	6	3	1 263 600,0	
4.	Ліцензія на провадження діяльності з організації та проведення азартних ігор у залах гральних автоматів	19	0	171 000,0	0	0	5 000,0	4	12	152 200,0	23	12	328 200,0	
5.	Ліцензія на провадження діяльності з організації та проведення азартних ігор у покер у мережі Інтернет	3	0	18 000,0	0	0	18 000,0	0	1	18 000,0	3	1	54 000,0	
6.	Ліцензія на гральний стіл	106	0	57 240,0	0	20	5 400,0	12	66	31 374,0	118	86	94 014,0	
7.	Ліцензія на гральний стіл з кільцем рулетки	43	0	45 150,0	0	7	6 300,0	4	29	21 735,0	47	36	73 185,0	
8.	Ліцензія на букмекерський пункт	0	0	0,0	0	0	0,0	1	0	201,0	1	0	201,0	
9.	Ліцензія на гральний автомат	3811	0	411 804,0	593	327	72 513,0	1357	3 334	295 156,8	5761	3661	779 473,8	
10.	Ліцензія на провадження діяльності з надання послуг у сфері азартних ігор	18	0	32 550,0	3	0	7 260,0	4	3	6 840,0	25	3	46 650,0	*** -1 200,0 у червні
11.	Ліцензія на провадження діяльності з проведення пари тоталізатора на іподромі	0	0	0,0	0	0	0,0	0	0	0,0	0	0	0,0	
12.	Ліцензія на випуск та проведення лотерей	0	0	0,0	0	0	0,0	0	0	0,0	0	0	0,0	
13.	Інвестиційна ліцензія	0	0	0,0	0	0	0,0	0	0	0,0	0	0	0,0	
	Інші надходження (помилково сплачені кошти)						1,20			0,94	0	0	2,14	
	Всього	4 022	0	1 579 944,00	603	360	1 166 124,20	1391	3 453	1 865 307,74	6 016	3 813	4 611 375,94	

* Кількість виданих КРАПІЛ ліцензій – фактична кількість ліцензій, включених до реєстрів, ведення яких віднесено до компетенції КРАПІЛ, після отримання документа, що підтверджує внесення плати за перший рік дії ліцензії (ст. 49 Закону України «Про державне регулювання діяльності щодо організації та проведення азартних ігор»).

** Сума сплачених коштів до державного бюджету – фактично сплачені кошти за ліцензії (у тому числі щорічні плати), за інформацією Державної казначейської служби України.

***Повернення коштів із державного бюджету в розмірі 1200,0 тис. грн за заявою Приватного Акціонерного Товариства «Айбокс Банк» від 24.05.2023, помилково сплачених у 2022 р. (платіжне доручення ПАТ «Айбокс Банк» від 21.03.2022).

Таблиця 2

Інформація щодо кількості виданих та анульованих КРАЛІ ліцензій у сфері діяльності з організації та проведення азартних ігор та ліцензій на випуск та проведення лотерей, а також сплачених коштів до державного бюджету за ліцензії за 2023 р., у тому числі за звітний період (листопад 2023 р.)

№ з/п	Види ліцензій	2023 рік (станом на 01.12.2023)			листопад 2023 р.		
		Кількість виданих КРАЛІ ліцензій*	Кількість анульованих КРАЛІ ліцензій	Сума сплачених коштів до державного бюджету** (тис. грн)	Кількість виданих КРАЛІ ліцензій*	Кількість анульованих КРАЛІ ліцензій	Сума сплачених коштів до державного бюджету** (тис. грн)
1.	Ліцензія на провадження діяльності з організації та проведення азартних ігор у гральних закладах казино	3	5	417 000,0	2	0	160 800,0
2.	Ліцензія на провадження діяльності з організації та проведення азартних ігор казино у мережі Інтернет	5	2	460 200,0	1	0	51 480,0
3.	Ліцензія на провадження діяльності з організації та проведення букмекерської діяльності	1	1	462 600,0	0	0	117 000,0
4.	Ліцензія на провадження діяльності з організації та проведення азартних ігор у залах гральних автоматів	4	12	152 200,0	2	0	20 100,0
5.	Ліцензія на провадження діяльності з організації та проведення азартних ігор у покер у мережі Інтернет	0	1	18 000,0	0	0	0,0
6.	Ліцензія на гральний стіл	12	66	31 374,0	0	0	6 030,0
7.	Ліцензія на гральний стіл з кільцем рулетки	4	29	21 735,0	0	0	4 690,0
8.	Ліцензія на букмекерський пункт	1	0	201,0	0	0	0,0
9.	Ліцензія на гральний автомат	1357	3 334	295 156,8	4	0	23 347,8
10.	Ліцензія на провадження діяльності з надання послуг у сфері азартних ігор	4	3	6 840,0	1	0	2 010,0
11.	Ліцензія на провадження діяльності з проведення пари тоталізатора на іподромі	0	0	0,0	0	0	0,0
12.	Ліцензія на випуск та проведення лотерей	0	0	0,0	0	0	0,0
13.	Інвестиційна ліцензія	0	0	0,0	0	0	0,00
	<i>Інші надходження (помилково сплачені кошти)</i>			0,94			
	Всього	1391	3453	1 865 307,74	10	0	385 457,80

Примітка
(тис. грн)

***-1 200,0 у червні

* Кількість виданих КРАЛІ ліцензій – фактична кількість ліцензій, включених до реєстрів, ведення яких віднесено до компетенції КРАЛІ, після отримання документа, що підтверджує внесення плати за перший рік дії ліцензії (ст. 49 Закону України «Про державне регулювання діяльності щодо організації та проведення азартних ігор»).

** Сума сплачених коштів до державного бюджету – фактично сплачені кошти за ліцензії (у тому числі щорічні плати), за інформацією Державної казначейської служби України.

***Повернення коштів із державного бюджету в розмірі 1200,0 тис. грн. за заявою Приватного Акціонерного Товариства «Айбокс Банк» від 24.05.2023, помилково сплачених у 2022 р. (платіжне доручення ПАТ «Айбокс Банк» від 21.03.2022).

Інформація щодо кількості виданих та анульованих КРАПЛ ліцензій у сфері діяльності з організації та проведення азартних ігор та ліцензій на випуск та проведення лотерей, а також сплачених коштів до державного бюджету за ліцензії у 2023 році (станом на 01.12.2023), щомісячно

№ з/п	Види ліцензій	2023 рік (станом на 01.12.2023)			січень 2023 р.			лютий 2023 р.			березень 2023 р.			квітень 2023 р.			травень 2023 р.			червень 2023 р.			липень 2023 р.			серпень 2023 р.			вересень 2023 р.			жовтень 2023 р.			листопад 2023 р.			
		Кількість виданих КРАПЛ ліцензій*	Кількість анульованих ліцензій	Сума сплачених коштів до державного бюджету** (тис. грн)	Кількість виданих КРАПЛ ліцензій*	Кількість анульованих ліцензій	Сума сплачених коштів до державного бюджету** (тис. грн)	Кількість виданих КРАПЛ ліцензій*	Кількість анульованих ліцензій	Сума сплачених коштів до державного бюджету** (тис. грн)	Кількість виданих КРАПЛ ліцензій*	Кількість анульованих ліцензій	Сума сплачених коштів до державного бюджету** (тис. грн)	Кількість виданих КРАПЛ ліцензій*	Кількість анульованих ліцензій	Сума сплачених коштів до державного бюджету** (тис. грн)	Кількість виданих КРАПЛ ліцензій*	Кількість анульованих ліцензій	Сума сплачених коштів до державного бюджету** (тис. грн)	Кількість виданих КРАПЛ ліцензій*	Кількість анульованих ліцензій	Сума сплачених коштів до державного бюджету** (тис. грн)	Кількість виданих КРАПЛ ліцензій*	Кількість анульованих ліцензій	Сума сплачених коштів до державного бюджету** (тис. грн)	Кількість виданих КРАПЛ ліцензій*	Кількість анульованих ліцензій	Сума сплачених коштів до державного бюджету** (тис. грн)	Кількість виданих КРАПЛ ліцензій*	Кількість анульованих ліцензій	Сума сплачених коштів до державного бюджету** (тис. грн)	Кількість виданих КРАПЛ ліцензій*	Кількість анульованих ліцензій	Сума сплачених коштів до державного бюджету** (тис. грн)				
1.	Ліцензії на провадження діяльності з організації та проведення азартних ігор у гральних закладах казино	3	5	417 000,0	0	0	0,0	0	0	0,0	0	0	108 000,0	0	0	0,0	0	0	0,0	0	0	0,0	0	0	0,0	1	5	40 200,0	0	0	36 000,0	0	0	72 000,0	2	0	160 800,0	
2.	Ліцензії на провадження діяльності з організації та проведення азартних ігор казино у мережі Інтернет	5	2	460 200,0	0	0	46 800,0	0	0	23 400,0	0	0	117 000,0	0	0	70 200,0	0	0	0,0	0	0	0,0	0	0	0,0	1	2	99 060,0	2	0	26 130,0	1	0	26 130,0	1	0	51 480,0	
3.	Ліцензії на провадження діяльності з організації та проведення букмекерської діяльності	1	1	462 600,0	0	0	108 000,0	0	0	0,0	0	0	0,0	0	0	0,0	0	0	0,0	0	0	0,0	0	0	0,0	1	1	237 600,0	0	0	0,0	0	0	0,0	0	0	117 000,0	
4.	Ліцензії на провадження діяльності з організації та проведення азартних ігор у залах гральних автоматів	4	12	152 200,0	0	0	9 000,0	0	0	0,0	0	0	49 000,0	0	0	0,0	0	0	0,0	0	0	0,0	0	0	0,0	2	12	29 100,0	0	0	9 000,0	0	0	36 000,0	2	0	20 100,0	
5.	Ліцензії на провадження діяльності з організації та проведення азартних ігор у покер у мережі Інтернет	0	1	18 000,0	0	0	0,0	0	0	0,0	0	0	0,0	0	0	6 000,0	0	0	0,0	0	0	0,0	0	0	0,0	0	1	12 000,0	0	0	0,0	0	0	0,0	0	0	0,0	
6.	Ліцензії на гральний стіл	12	66	31 374,0	0	0	0,0	0	0	1 080,0	0	0	6480,0	0	0	4 320,0	0	0	2160,0	4	0	0,0	0	0	0,0	8	66	4 824,0	0	0	2160,0	0	0	4 320,0	0	0	6030,0	
7.	Ліцензії на гральний стіл з клішем рулетки	4	29	21 735,0	0	0	0,0	0	0	0,0	0	0	5250,0	0	0	2100,0	0	0	2100,0	2	0	0,0	0	0	0,0	2	29	2345,0	0	0	2100,0	0	0	3150,0	0	0	4690,0	
8.	Ліцензії на букмекерський пункт	1	0	201,0	0	0	0,0	0	0	0,0	0	0	0,0	0	0	0,0	0	0	0,0	0	0	0,0	0	0	0,0	1	0	201,0	0	0	0,0	0	0	0,0	0	0	0,0	
9.	Ліцензії на гральний автомат	1357	3334	295 156,8	0	0	3 780,0	8	0	6 688,8	0	0	38 034,0	0	0	0,0	0	0	8 964,0	18	0	0,0	0	0	0,0	11 286,0	689	3334	105 701,4	573	0	61 399,8	65	0	35 955,0	4	0	23 347,8
10.	Ліцензії на провадження діяльності з надання послуг у сфері азартних ігор	4	3	6 840,0	0	0	0,0	0	0	0,0	0	0	0,0	0	0	0,0	0	0	0,0	0	0	0,0	0	0	0,0	2	3	4020,0	0	0	0,0	1	0	2010,0	1	0	2010,0	
11.	Ліцензії на провадження діяльності з проведення пари тоталітатора на фудболі	0	0	0,0	0	0	0,0	0	0	0,0	0	0	0,0	0	0	0,0	0	0	0,0	0	0	0,0	0	0	0,0	0	0	0,0	0	0	0,0	0	0	0,0	0	0	0,0	
12.	Ліцензії на випуск та проведення лотерей	0	0	0,0	0	0	0,0	0	0	0,0	0	0	0,0	0	0	0,0	0	0	0,0	0	0	0,0	0	0	0,0	0	0	0,0	0	0	0,0	0	0	0,0	0	0	0,0	
13.	Інвестиційна ліцензія	0	0	0,0	0	0	0,0	0	0	0,0	0	0	0,0	0	0	0,0	0	0	0,0	0	0	0,0	0	0	0,0	0	0	0,0	0	0	0,0	0	0	0,0	0	0	0,0	
	Інші надбавлення (помилково сплачені кошти)/Повернення (помилково сплачені кошти)			0,40			0,0			0,27			0,0			0,00			0,0						0,2			1,13			0,54							
	Всього	1391	3453	1 865 307,74	0	0	167 580,00	8	0	31 169,07	0	0	323 764,00	0	0	82 620,00	0	0	13 224,00	24	0	-1 200,00	0	0	11 286,16	707	3453	535 051,37	575	0	136 789,80	67	0	179 565,54	10	0	385 457,80	

* Кількість виданих КРАПЛ ліцензій – фактична кількість ліцензій, включених до реєстру, ведення яких віднесено до компетенції КРАПЛ, після отримання документа, що підтверджує внесення плати за перший рік дії ліцензії (ст. 49 Закону України «Про державне регулювання діяльності щодо організації та проведення азартних ігор»). У березні 2023 року рішення КРАПЛ про видачу/анулювання ліцензій не приймалися через відсутність кворуму.

** Сума сплачених коштів до державного бюджету – фактично сплачені кошти за ліцензії (у тому числі шпори плати), за інформацією Державної казначейської служби України.

*** Повернення коштів із державного бюджету в розмірі 1200,0 тис. грн за заявою ПАТ «Айбокс Банк» від 24.05.2023, як помилково сплачених у 2022 р. (платіжне доручення ПАТ «Айбокс Банк» від 21.03.2022).

**** Заява Ковтун О.О. від 13.07.2023 К-972 про повернення коштів з бюджету в розмірі 0,159 грн. Квитання Першого українського міжнародного банку про сплату від 04.07.2023, якою було здійснено помилковий платіж в розмірі 0,159 грн.