

Інформація щодо ліцензій, які видано КРАІЛ у сфері діяльності з організації та проведення азартних ігор, і ліцензій на випуск та проведення лотерей станом на 01.11.2023

За січень – жовтень 2023 року загальна сума надходжень до державного бюджету коштів за ліцензії, які видано КРАІЛ, становить 1 479 849,94 тис. грн, з них: 1 160 620,0 тис. грн за ліцензії на провадження діяльності з організації та проведення азартних ігор, 314 198,0 тис. грн за ліцензії на гральне обладнання, 4 830,0 тис. грн на провадження діяльності з надання послуг у сфері азартних ігор та 201,0 тис. грн за ліцензію на букмекерський пункт, а також помилкові надходження, з урахуванням повернутих коштів – 0,94 тис. грн.

Зазначена загальна сума надходжень включає плату за видані ліцензії КРАІЛ у 2023 році, у т. ч. у жовтні, щорічні плати за наступний рік дії ліцензій, виданих у 2021–2022 рр., та інші надходження, а саме помилково сплачені кошти та повернення помилково сплачених коштів.

Плати за видані ліцензії КРАІЛ становлять:

388 300,0 тис. грн за ліцензії, які видані на відповідні наземні (офлайн) види діяльності;

772 320,0 тис. грн за ліцензії, які видані на відповідні види діяльності (онлайн) у мережі Інтернет;

314 198,0 тис. грн за ліцензії на гральне обладнання;

4 830,0 тис. грн за ліцензії на провадження діяльності з надання послуг у сфері азартних ігор;

201,0 тис. грн за ліцензію на букмекерський пункт.

Інформація про загальну суму сплачених коштів у розрізі видів ліцензій у сфері діяльності з організації та проведення азартних ігор у 2023 році, станом на 01.11.2023 відображена на рисунку 1 та у таблицях 1–3, що додаються.

У звітному місяці (жовтні) сума надходжень до державного бюджету коштів за ліцензії становила 179 565,54 тис. грн (рис. 2, табл. 2, 3), з них:

134 130,0 тис. грн за ліцензії на провадження діяльності з організації, проведення азартних ігор;

43 425,0 тис. грн за ліцензії на гральне обладнання;

2 010,0 тис. грн на провадження діяльності з надання послуг у сфері азартних ігор.

За січень – жовтень 2023 року загальна кількість виданих КРАІЛ ліцензій становила 1381 (рис. 3, таб. 1–3), з них:

1369 ліцензій на гральне обладнання;

8 ліцензій на провадження діяльності з організації та проведення азартних ігор;

3 ліцензії на провадження діяльності з надання послуг у сфері азартних ігор;

1 ліцензія на букмекерський пункт.

У звітному місяці (жовтні) кількість виданих КРАІЛ ліцензій становила 67, з них: 1 ліцензія на провадження діяльності з організації та проведення азартних ігор казино у мережі Інтернет, 65 ліцензій на гральні автомати та 1 ліцензія на провадження діяльності з надання послуг у сфері азартних ігор (рис. 4, табл. 2, 3).

Також у 2023 році відбулося анулювання ліцензій КРАІЛ, виданих у 2021 та 2022 роках.

Загальна кількість анульованих ліцензій у 2023 р. станом на 01.11.2023 становить 3 453 (рис.5) (таб. 1–3), з них:

3 429 ліцензій на гральне обладнання;

21 ліцензія на провадження діяльності з організації та проведення азартних ігор;

3 ліцензії на провадження діяльності з надання послуг у сфері азартних ігор.

У звітному місяці (жовтні) анулювання ліцензій, виданих КРАІЛ, не здійснювалося.

Станом на 01.11.2023 чинні ліцензії КРАІЛ мають 44 суб'єкти господарювання, з них: 23 організатори азартних ігор та 21 надавач послуг у сфері азартних ігор.

*Додатково: таблиці 1, 2, 3 додаються у форматі *xlsx*.*

Суми коштів, що надійшли на спеціальний рахунок державного бюджету як плата за ліцензії у сфері діяльності з організації та проведення азартних ігор за січень – жовтень 2023 року (тис. грн)

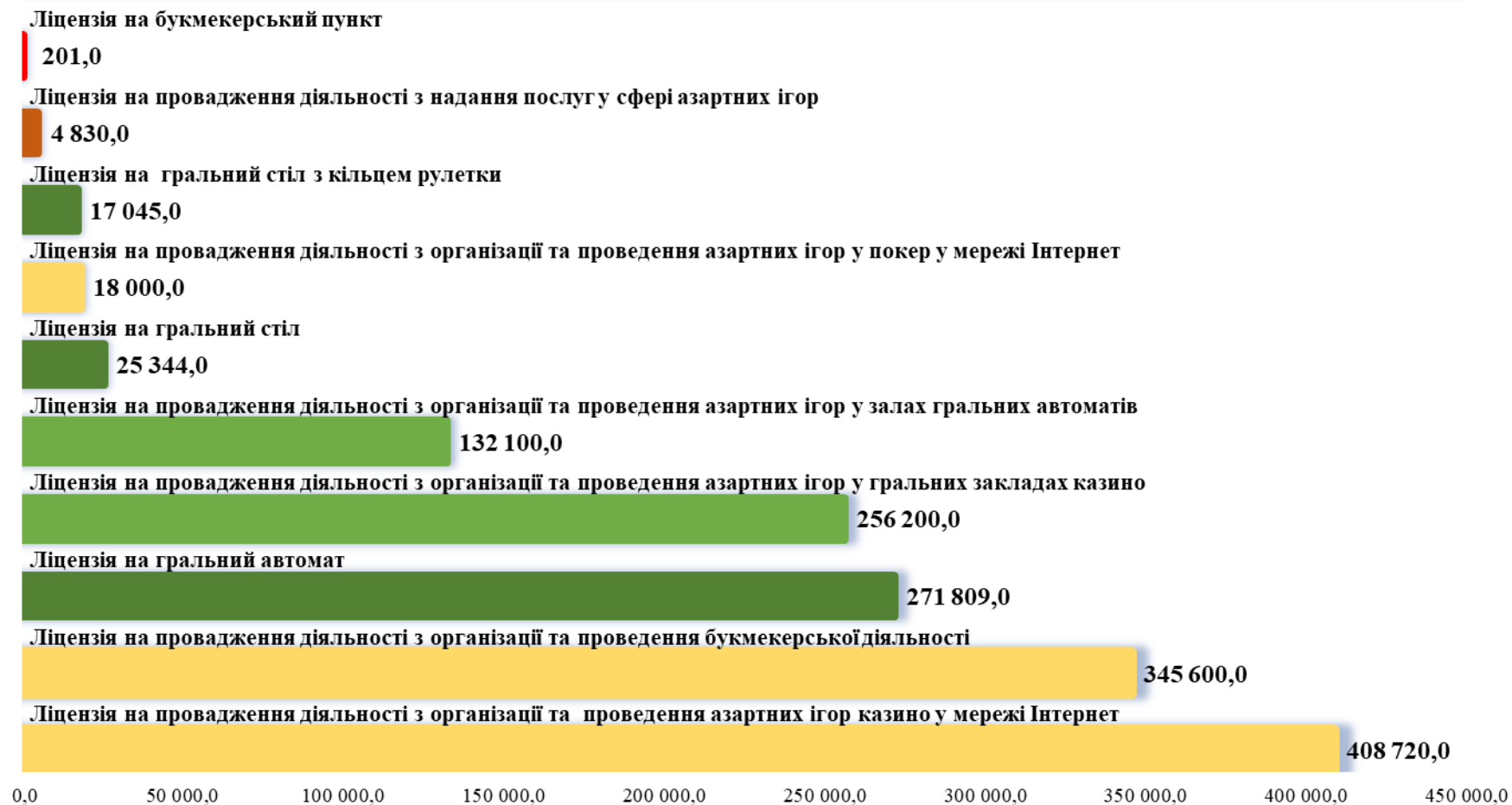


Рис. 1

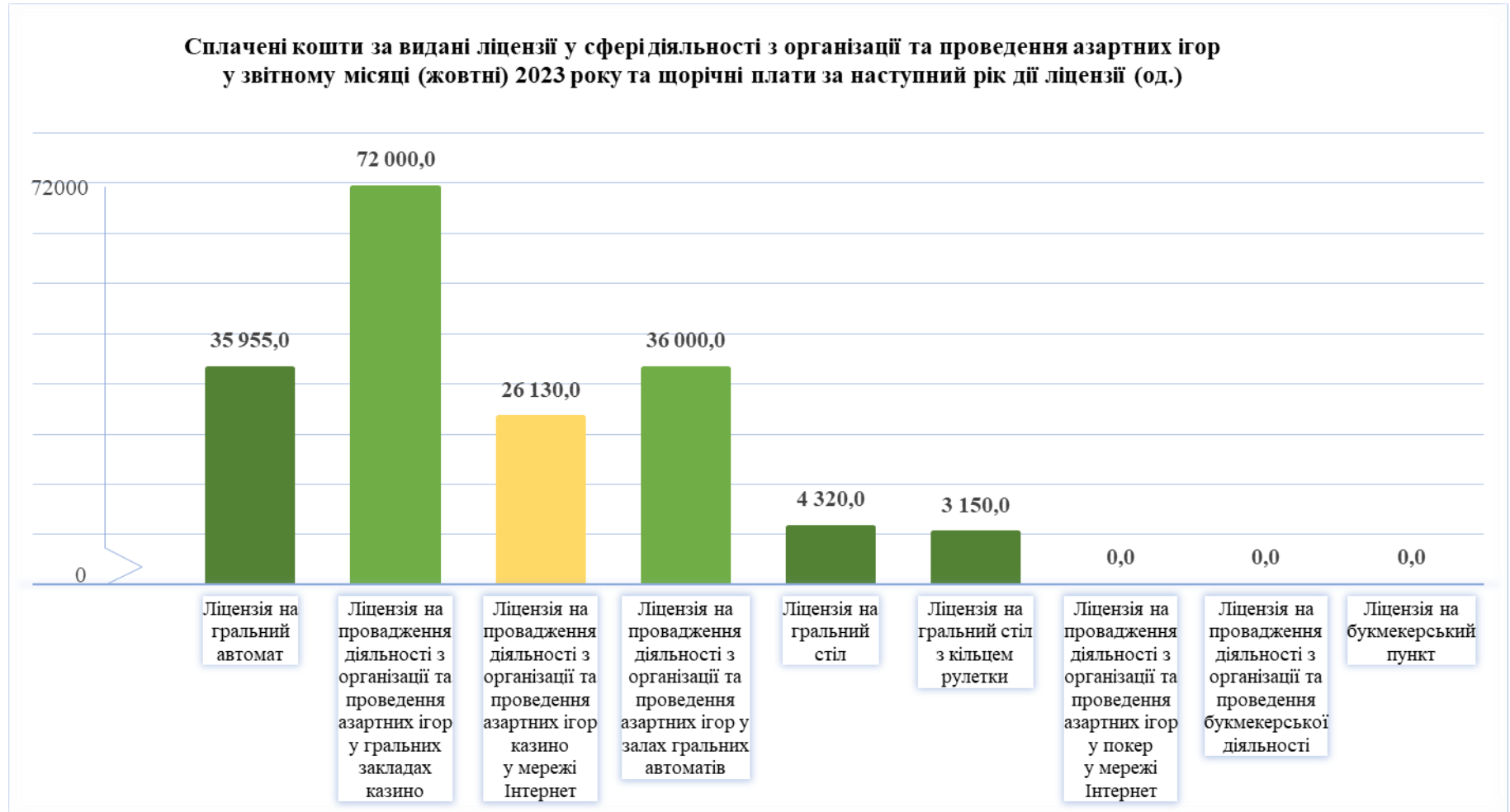


Рис. 2

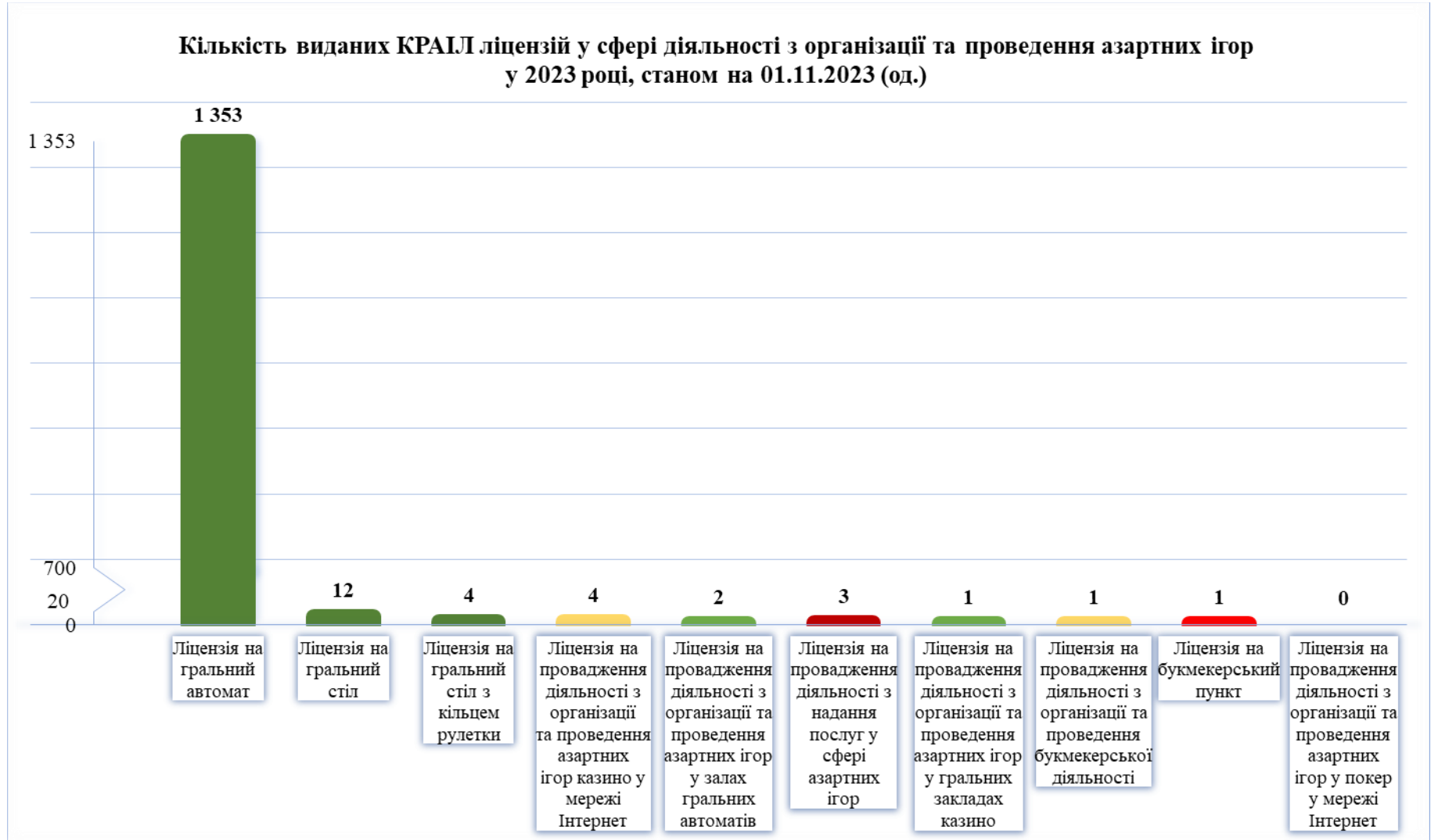


Рис. 3

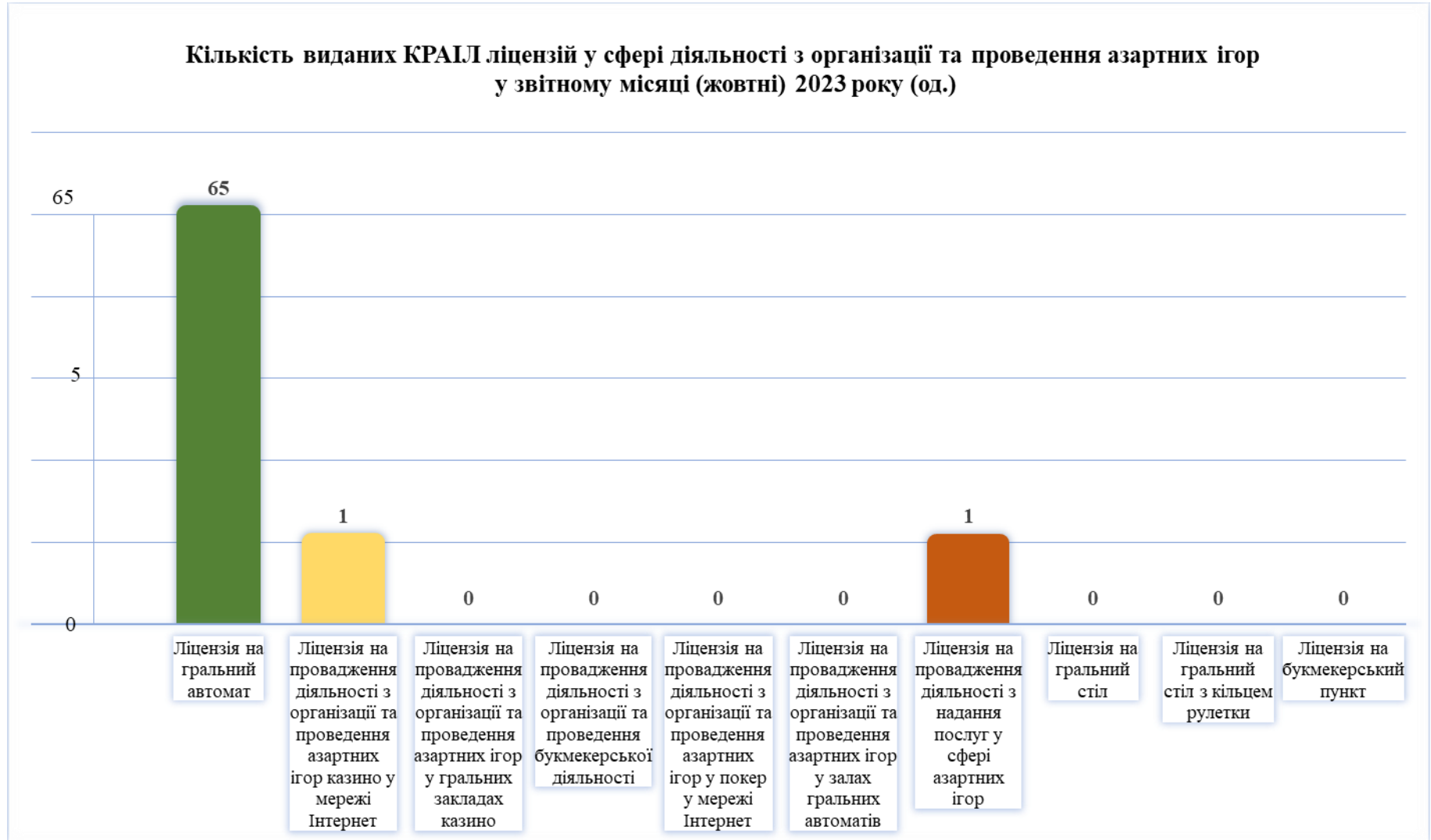


Рис. 4

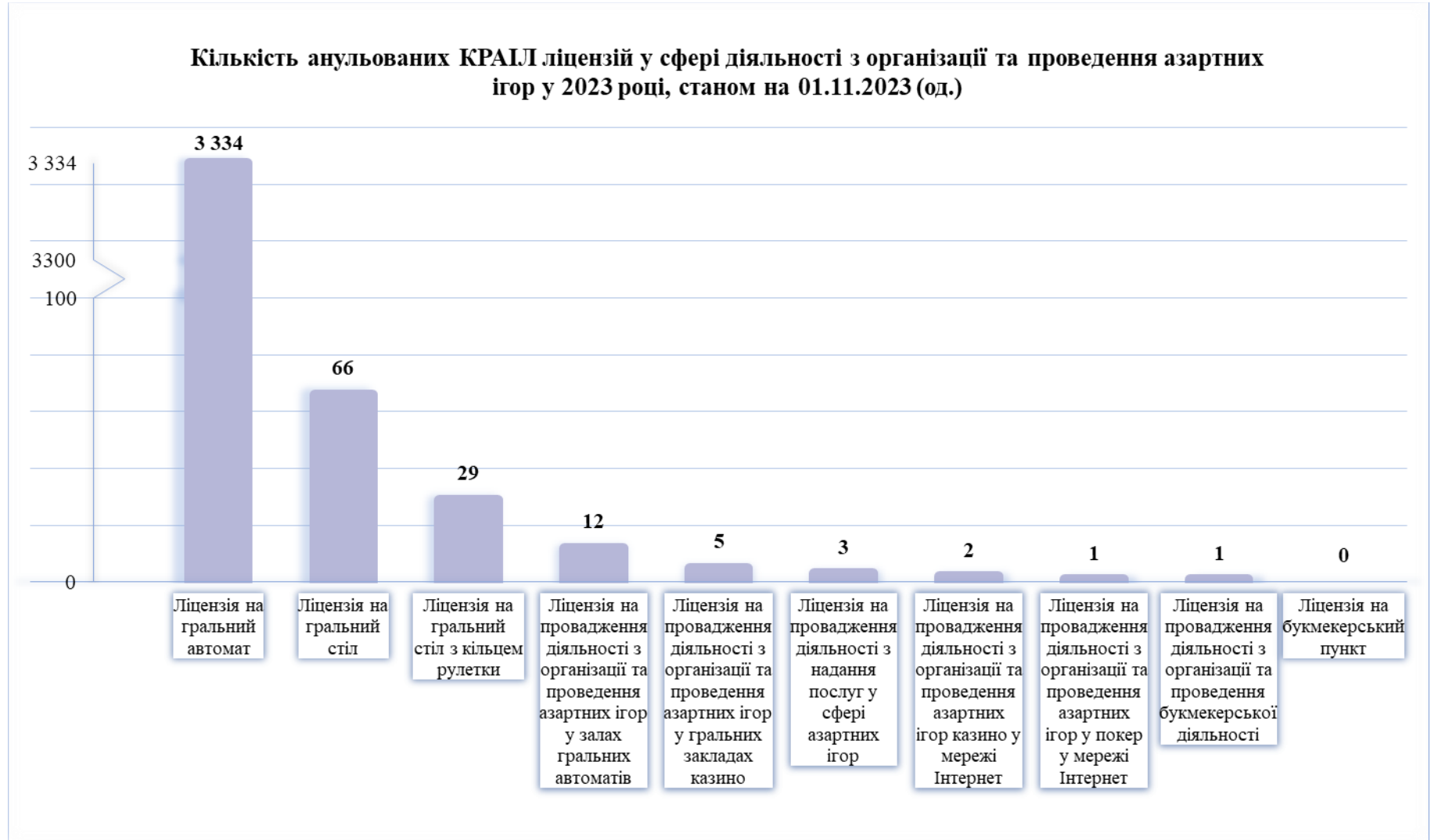


Рис. 5

Інформація щодо кількості виданих та анульованих КРАПІЛ ліцензій у сфері діяльності з організації та проведення азартних ігор і ліцензій на випуск та проведення лотерей, а також сплачених коштів до державного бюджету за ліцензії у 2021 р., 2022 р. та 2023 р. (станом на 01.11.2023)

№ з/п	Види ліцензій	2021 рік			2022 рік			2023 рік (станом на 01.11.2023)			З початку діяльності КРАПІЛ за 2021–2023 рр. (станом на 01.11.2023)		
		Кількість виданих КРАПІЛ ліцензій*	Кількість анульованих ліцензій	Сума сплачених коштів до державного бюджету** (тис. грн)	Кількість виданих КРАПІЛ ліцензій*	Кількість анульованих ліцензій	Сума сплачених коштів до державного бюджету** (тис. грн)	Кількість виданих КРАПІЛ ліцензій*	Кількість анульованих ліцензій	Сума сплачених коштів до державного бюджету** (тис. грн)	Кількість виданих КРАПІЛ ліцензій*	Кількість анульованих ліцензій	Сума сплачених коштів до державного бюджету** (тис. грн)
1.	Ліцензія на провадження діяльності з організації та проведення азартних ігор у гральних закладах казино	8	0	432 000,0	0	0	72 000,0	1	5	256 200,0	9	5	760 200,0
2.	Ліцензія на провадження діяльності з організації та проведення азартних ігор казино у мережі Інтернет	13	0	304 200,0	3	4	286 650,0	4	2	408 720,0	20	6	999 570,0
3.	Ліцензія на провадження діяльності з організації та проведення букмекерської діяльності	1	0	108 000,0	4	2	693 000,0	1	1	345 600,0	6	3	1 146 600,0
4.	Ліцензія на провадження діяльності з організації та проведення азартних ігор у залах гральних автоматів	19	0	171 000,0	0	0	5 000,0	2	12	132 100,0	21	12	308 100,0
5.	Ліцензія на провадження діяльності з організації та проведення азартних ігор у покер у мережі Інтернет	3	0	18 000,0	0	0	18 000,0	0	1	18 000,0	3	1	54 000,0
6.	Ліцензія на гральний стіл	106	0	57 240,0	0	20	5 400,0	12	66	25 344,0	118	86	87 984,0
7.	Ліцензія на гральний стіл з кільцем рулетки	43	0	45 150,0	0	7	6 300,0	4	29	17 045,0	47	36	68 495,0
8.	Ліцензія на букмекерський пункт	0	0	0,0	0	0	0,0	1	0	201,0	1	0	201,0
9.	Ліцензія на гральний автомат	3811	0	411 804,0	593	327	72 513,0	1353	3 334	271 809,0	5757	3661	756 126,0
10.	Ліцензія на провадження діяльності з надання послуг у сфері азартних ігор	18	0	32 550,0	3	0	7 260,0	3	3	4 830,0	24	3	44 640,0
11.	Ліцензія на провадження діяльності з проведення пари тоталізатора на іподромі	0	0	0,0	0	0	0,0	0	0	0,0	0	0	0,0
12.	Ліцензія на випуск та проведення лотерей	0	0	0,0	0	0	0,0	0	0	0,0	0	0	0,0
13.	Інвестиційна ліцензія	0	0	0,0	0	0	0,0	0	0	0,0	0	0	0,0
	<i>Інші надходження (помилково сплачені кошти)</i>						<i>1,20</i>			<i>0,94</i>	0	0	2,14
	Всього	4 022	0	1 579 944,00	603	360	1 166 124,20	1381	3 453	1 479 849,94	6 006	3 813	4 225 918,14

Примітка
(тис. грн)

*** -1 200,0
у червні

* Кількість виданих КРАПІЛ ліцензій – фактична кількість ліцензій, включених до реєстрів, ведення яких віднесено до компетенції КРАПІЛ, після отримання документа, що підтверджує внесення плати за перший рік дії ліцензії (ст. 49 Закону України «Про державне регулювання діяльності щодо організації та проведення азартних ігор»).

** Сума сплачених коштів до державного бюджету – фактично сплачені кошти за ліцензії (у тому числі щорічні плати), за інформацією Державної казначейської служби України.

***Повернення коштів із державного бюджету в розмірі 1200,0 тис. грн за заявою Приватного Акціонерного Товариства «Айбокс Банк» від 24.05.2023, помилково сплачених у 2022 р. (платіжне доручення ПАТ«Айбокс Банк» від 21.03.2022).

Таблиця 2

Інформація щодо кількості виданих та анульованих КРАІЛ ліцензій у сфері діяльності з організації та проведення азартних ігор та ліцензій на випуск та проведення лотерей, а також сплачених коштів до державного бюджету за ліцензії за 2023 р., у тому числі за звітний період (жовтень 2023 р.)

№ з/п	Види ліцензій	2023 рік (станом на 01.11.2023)			жовтень 2023 р.		
		Кількість виданих КРАІЛ ліцензій*	Кількість анульованих КРАІЛ ліцензій	Сума сплачених коштів до державного бюджету** (тис. грн)	Кількість виданих КРАІЛ ліцензій*	Кількість анульованих КРАІЛ ліцензій	Сума сплачених коштів до державного бюджету** (тис. грн)
1.	Ліцензії на провадження діяльності з організації та проведення азартних ігор у гральних закладах казино	1	5	256 200,0	0	0	72 000,0
2.	Ліцензії на провадження діяльності з організації та проведення азартних ігор казино у мережі Інтернет	4	2	408 720,0	1	0	26 130,0
3.	Ліцензії на провадження діяльності з організації та проведення букмекерської діяльності	1	1	345 600,0	0	0	0,0
4.	Ліцензії на провадження діяльності з організації та проведення азартних ігор у залах гральних автоматів	2	12	132 100,0	0	0	36 000,0
5.	Ліцензії на провадження діяльності з організації та проведення азартних ігор у покер у мережі Інтернет	0	1	18 000,0	0	0	0,0
6.	Ліцензії на гральний стіл	12	66	25 344,0	0	0	4 320,0
7.	Ліцензії на гральний стіл з кільцем рулетки	4	29	17 045,0	0	0	3 150,0
8.	Ліцензії на букмекерський пункт	1	0	201,0	0	0	0,0
9.	Ліцензії на гральний автомат	1353	3 334	271 809,0	65	0	35 955,0
10.	Ліцензії на провадження діяльності з надання послуг у сфері азартних ігор	3	3	4 830,0	1	0	2 010,0
11.	Ліцензії на провадження діяльності з проведення парі тоталізатора на іподромі	0	0	0,0	0	0	0,0
12.	Ліцензії на випуск та проведення лотерей	0	0	0,0	0	0	0,0
13.	Інвестиційна ліцензія	0	0	0,0	0	0	0,54
	<i>Інші надходження (помилково сплачені кошти)</i>			0,94			
	Всього	1381	3453	1 479 849,94	67	0	179 565,54

Примітка
(тис. грн)

***-1 200,0 у червні

* Кількість виданих КРАІЛ ліцензій – фактична кількість ліцензій, включених до реєстрів, ведення яких віднесено до компетенції КРАІЛ, після отримання документа, що підтверджує внесення плати за перший рік дії ліцензії (ст. 49 Закону України «Про державне регулювання діяльності щодо організації та проведення азартних ігор»).

** Сума сплачених коштів до державного бюджету – фактично сплачені кошти за ліцензії (у тому числі щорічні плати), за інформацією Державної казначейської служби України.

***Повернення коштів із державного бюджету в розмірі 1200,0 тис. грн. за заявою Приватного Акціонерного Товариства «Айбокс Банк» від 24.05.2023, помилково сплачених у 2022 р. (платіжне доручення ПАТ «Айбокс Банк» від 21.03.2022).

Таблиця 3

Інформація щодо кількості виданих та анульованих КРАЛІ ліцензій у сфері діяльності з організації та проведення азартних ігор та ліцензій на випуск та проведення лотерей, а також сплачених коштів до державного бюджету за ліцензії у 2023 році (станом на 01.11.2023), щомісячно

№ з/п	Види ліцензій	2023 рік (станом на 01.10.2023)			січень 2023 р.			лютий 2023 р.			березень 2023 р.			квітень 2023 р.			травень 2023 р.			червень 2023 р.			липень 2023 р.			серпень 2023 р.			вересень 2023 р.			жовтень 2023 р.			
		Кількість виданих КРАЛІ ліцензій*	Кількість анульованих ліцензій	Сума сплачених коштів до державного бюджету** (тис. грн)	Кількість виданих КРАЛІ ліцензій*	Кількість анульованих ліцензій	Сума сплачених коштів до державного бюджету** (тис. грн)	Кількість виданих КРАЛІ ліцензій*	Кількість анульованих ліцензій	Сума сплачених коштів до державного бюджету** (тис. грн)	Кількість виданих КРАЛІ ліцензій*	Кількість анульованих ліцензій	Сума сплачених коштів до державного бюджету** (тис. грн)	Кількість виданих КРАЛІ ліцензій*	Кількість анульованих ліцензій	Сума сплачених коштів до державного бюджету** (тис. грн)	Кількість виданих КРАЛІ ліцензій*	Кількість анульованих ліцензій	Сума сплачених коштів до державного бюджету** (тис. грн)	Кількість виданих КРАЛІ ліцензій*	Кількість анульованих ліцензій	Сума сплачених коштів до державного бюджету** (тис. грн)	Кількість виданих КРАЛІ ліцензій*	Кількість анульованих ліцензій	Сума сплачених коштів до державного бюджету** (тис. грн)	Кількість виданих КРАЛІ ліцензій*	Кількість анульованих ліцензій	Сума сплачених коштів до державного бюджету** (тис. грн)	Кількість виданих КРАЛІ ліцензій*	Кількість анульованих ліцензій	Сума сплачених коштів до державного бюджету** (тис. грн)				
1.	Ліцензії на провадження діяльності з організації та проведення азартних ігор у гральних закладах казино	1	5	184 200,0	0	0	0,0	0	0	0,0	0	0	108 000,0	0	0	0,0	0	0	0,0	0	0	0	0	0	0	1	5	40 200,0	0	0	36 000,0	0	0	72 000,0	
2.	Ліцензії на провадження діяльності з організації та проведення азартних ігор казино у мережі Інтернет	3	2	382 590,0	0	0	46 800,0	0	0	23 400,0	0	0	117 000,0	0	0	70 200,0	0	0	0,0	0	0	0	0	0	0	1	2	99 060,0	2	0	26 130,0	1	0	26 130,0	
3.	Ліцензії на провадження діяльності з організації та проведення букмекерської діяльності	1	1	345 600,0	0	0	108 000,0	0	0	0,0	0	0	0,0	0	0	0,0	0	0	0,0	0	0	0	0	0	0	1	1	237 600,0	0	0	0,0	0	0	0,0	
4.	Ліцензії на провадження діяльності з організації та проведення азартних ігор у залах гральних автоматів	2	12	96 100,0	0	0	9 000,0	0	0	0,0	0	0	49 000,0	0	0	0,0	0	0	0,0	0	0	0	0	0	0	2	12	29 100,0	0	0	9 000,0	0	0	36 000,0	
5.	Ліцензії на провадження діяльності з організації та проведення азартних ігор у покер у мережі Інтернет	0	1	18 000,0	0	0	0,0	0	0	0,0	0	0	0,0	0	0	6 000,0	0	0	0,0	0	0	0	0	0	0	0	1	12 000,0	0	0	0,0	0	0	0,0	
6.	Ліцензії на гральний стіл	12	66	21 024,0	0	0	0,0	0	0	1 080,0	0	0	6480,0	0	0	4 320,0	0	0	2 160,0	4	0	0	0	0	0	8	66	4 824,0	0	0	2 160,0	0	0	4 320,0	
7.	Ліцензії на гральний стіл з кільцем рулетки	4	29	13 895,0	0	0	0,0	0	0	0,0	0	0	5250,0	0	0	2 100,0	0	0	2 100,0	2	0	0	0	0	0	2	29	2 345,0	0	0	2 100,0	0	0	3 150,0	
8.	Ліцензії на букмекерський пункт	1	0	201,0	0	0	0,0	0	0	0,0	0	0	0,0	0	0	0,0	0	0	0,0	0	0	0	0	0	0	1	0	201,0	0	0	0,0	0	0	0,0	
9.	Ліцензії на гральний автомат	1288	3334	235 854,0	0	0	3 780,0	8	0	6 688,8	0	0	38 034,0	0	0	0,0	0	0	8 964,0	18	0	0	0	0	0	11 286,0	689	3 334	105 701,4	573	0	61 399,8	65	0	35 955,0
10.	Ліцензії на провадження діяльності з надання послуг у сфері азартних ігор	2	3	2 820,0	0	0	0,0	0	0	0,0	0	0	0,0	0	0	0,0	0	0	0,0	0	0	***-1200,0	0	0	0	2	3	4 020,0	0	0	0,0	1	0	2 010,0	
11.	Ліцензії на провадження діяльності з проведення пари тоталізатора на іподромі	0	0	0,0	0	0	0,0	0	0	0,0	0	0	0,0	0	0	0,0	0	0	0,0	0	0	0	0	0	0	0	0,0	0	0	0,0	0	0	0,0		
12.	Ліцензії на випуск та проведення лотерей	0	0	0,0	0	0	0,0	0	0	0,0	0	0	0,0	0	0	0,0	0	0	0,0	0	0	0	0	0	0	0	0	0,0	0	0	0,0	0	0	0,0	
13.	Інвестиційна ліцензія	0	0	0,0	0	0	0,0	0	0	0,0	0	0	0,0	0	0	0,0	0	0	0,0	0	0	0	0	0	0	0	0	0,0	0	0	0,0	0	0	0,0	
	Інші надходження (помилково сплачені кошти)/Повернення (помилково сплачені кошти)			0,40			0,0			0,27		0,0			0,0			0,0						0,16				1,130					0,54		
	Всього	1314	3453	1 300 284,40	0	0	167 580,00	8	0	31 169,07	0	0	323 764,00	0	0	82 620,00	0	0	13 224,00	24	0	-1 200,0	0	0	11 286,16	707	3453	535 051,37	575	0	136 789,80	67	0	179 565,54	

* Кількість виданих КРАЛІ ліцензій – фактична кількість ліцензій, включених до реєстрів, ведення яких віднесено до компетенції КРАЛІ, після отримання документа, що підтверджує внесення плати за перший рік дії ліцензії (ст. 49 Закону України «Про державне регулювання діяльності щодо організації та проведення азартних ігор»). У березні – червні 2023 року рішення КРАЛІ про видачу/анулювання ліцензій не приймалися через відсутність вкворуму.

** Сума сплачених коштів до державного бюджету – фактично сплачені кошти за ліцензії (у тому числі щорічні плати), за інформацією Державної казначейської служби України.

***Повернення коштів із державного бюджету в розмірі 1200,0 тис. грн за заявою ПАТ «Айбокс Банк» від 24.05.2023, як помилково сплачених у 2022 р. (платіжне доручення ПАТ «Айбокс Банк» від 21.03.2022).

****Заява Кошту О.О. від 13.07.2023 К-972 про повернення коштів з бюджету в розмірі 0,159 грн. Квитанція Першого українського міжнародного банку про сплату від 04.07.2023, якою було здійснено помилковий платіж в розмірі 0,159 грн.