

Інформація щодо ліцензій, які видано КРАІЛ у сфері діяльності з організації та проведення азартних ігор, і ліцензій на випуск та проведення лотерей станом на 01.10.2023

За січень – вересень 2023 року загальна сума надходжень до державного бюджету коштів за ліцензії, які видано КРАІЛ, становить 1 300 284,40 тис. грн, з них: 1 026 490,0 тис. грн за ліцензії на провадження діяльності з організації та проведення азартних ігор, 270 773,0 тис. грн за ліцензії на гральне обладнання, 2 820,0 тис. грн на провадження діяльності з надання послуг у сфері азартних ігор та 201,0 тис. грн за ліцензію на букмекерський пункт, а також помилкові надходження, з урахуванням повернутих коштів – 0,4 тис. грн.

Зазначена загальна сума надходжень включає плату за видані ліцензії КРАІЛ у 2023 році, у т. ч. у вересні, щорічні плати за наступний рік дії ліцензій, виданих у 2021–2022 рр., та інші надходження, а саме: помилково сплачені кошти та повернення помилково сплачених коштів.

Плати за видані ліцензії КРАІЛ становлять:

280 300,0 тис. грн за ліцензії, які видані на відповідні наземні (офлайн) види діяльності;

746 190,0 тис. грн за ліцензії, які видані на відповідні види діяльності (онлайн) у мережі Інтернет;

270 773,0 тис. грн за ліцензії на гральне обладнання;

2 820,0 тис. грн за ліцензії на провадження діяльності з надання послуг у сфері азартних ігор;

201,0 тис. грн за ліцензію на букмекерський пункт.

Інформація про загальну суму сплачених коштів у розрізі видів ліцензій у сфері діяльності з організації та проведення азартних ігор у 2023 році, станом на 01.10.2023 відображена на рисунку 1 та у таблицях 1–3, що додаються.

У звітному місяці (вересні) сума надходжень до державного бюджету коштів за ліцензії становила 136 789,8 тис. грн (рис. 2, табл. 2, 3), з них:

71 130,0 тис. грн за ліцензії на провадження діяльності з організації, проведення азартних ігор;

65 659,8 тис. грн за ліцензії на гральне обладнання.

За січень – вересень 2023 року загальна кількість виданих КРАІЛ ліцензій становила 1314 (рис. 3, таб. 1–3), з них:

1304 ліцензії на гральне обладнання;

7 ліцензій на провадження діяльності з організації та проведення азартних ігор;

2 ліцензії на провадження діяльності з надання послуг у сфері азартних ігор;

1 ліцензія на букмекерський пункт.

У звітному місяці (вересні) кількість виданих КРАІЛ ліцензій становила 575, з них: 2 ліцензії на провадження діяльності з організації та проведення азартних ігор казино у мережі Інтернет та 573 ліцензії на гральні автомати (рис. 4, табл. 2, 3).

Також у 2023 році відбулося анулювання ліцензій КРАІЛ, виданих у 2021 та 2022 роках.

Загальна кількість анульованих ліцензій у 2023 р. станом на 01.10.2023 становить 3 453 (рис.5) (таб. 1–3), з них:

3 429 ліцензій на гральне обладнання;

21 ліцензія на провадження діяльності з організації та проведення азартних ігор;

3 ліцензії на провадження діяльності з надання послуг у сфері азартних ігор.

У звітному місяці (вересні) анулювання ліцензій, виданих КРАІЛ, не здійснювалося.

Станом на 01.10.2023 чинні ліцензії КРАІЛ мають 42 суб'єкта господарювання, з них: 22 організатора азартних ігор та 20 надавачів послуг у сфері азартних ігор.

*Додатково: таблиці 1, 2, 3 додаються у форматі *xlsx*.*

**Сплачені кошти за ліцензії у сфері діяльності з організації та проведення азартних ігор
за січень – вересень 2023 року (тис. грн)**

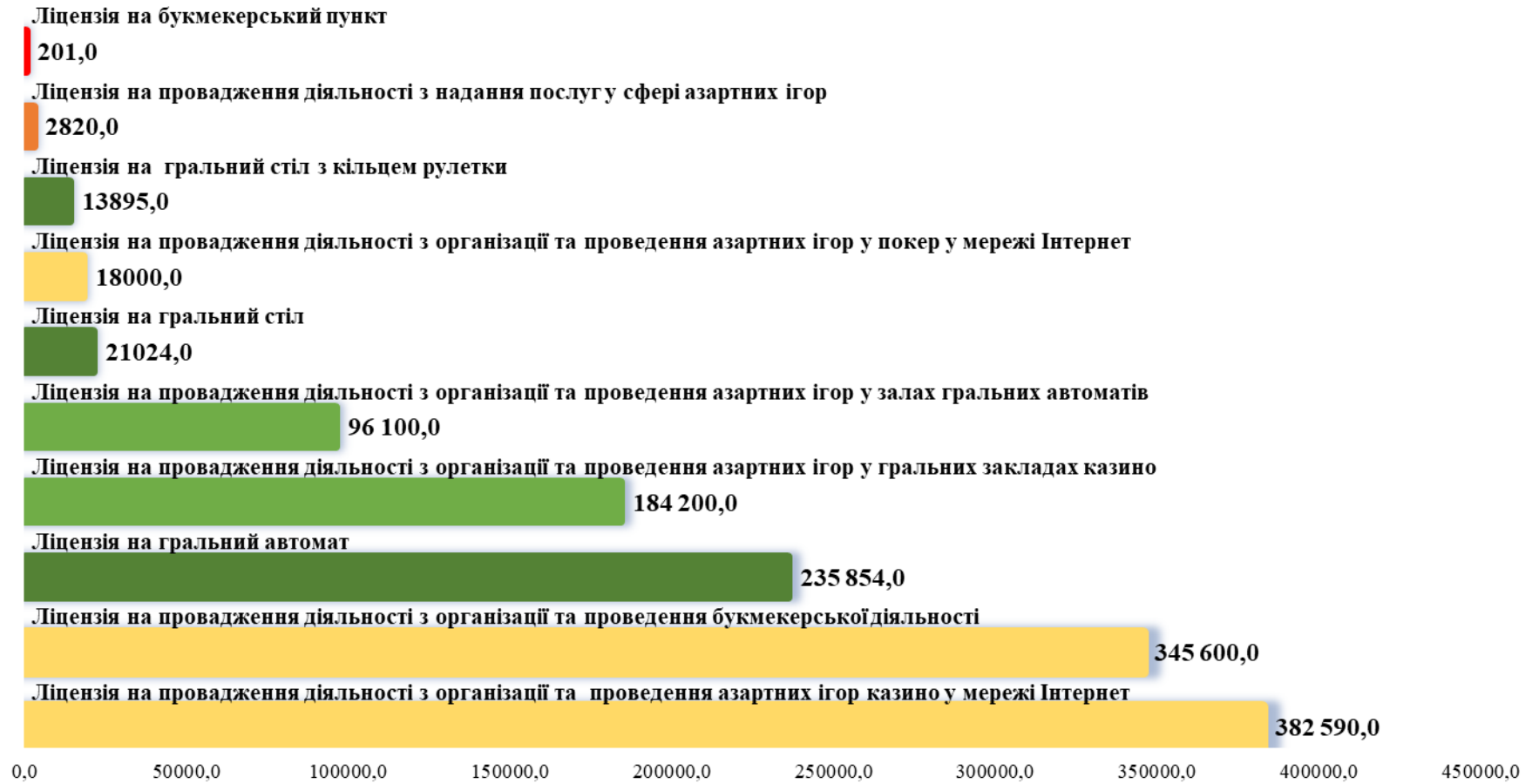


Рис. 1

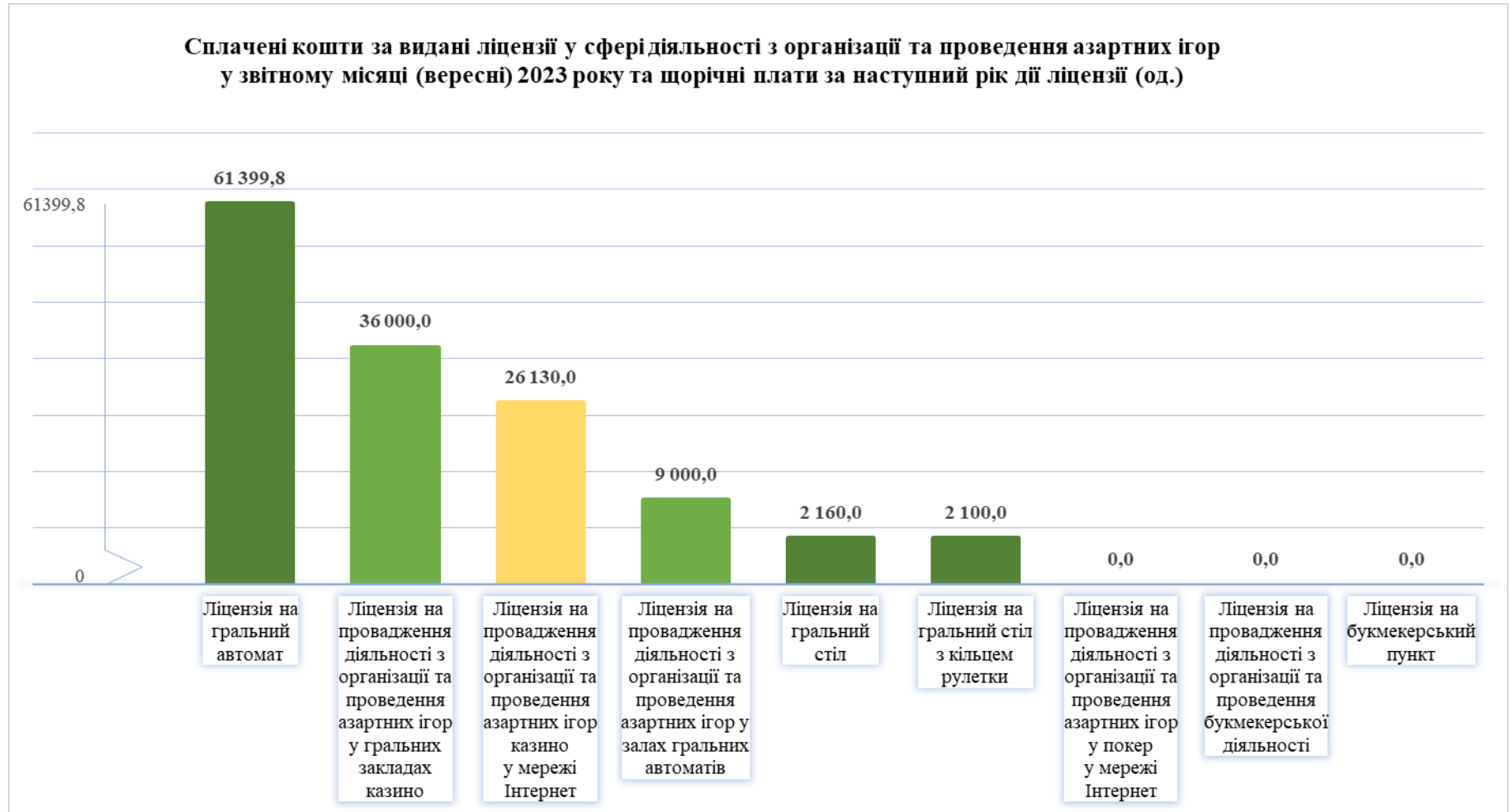


Рис. 2

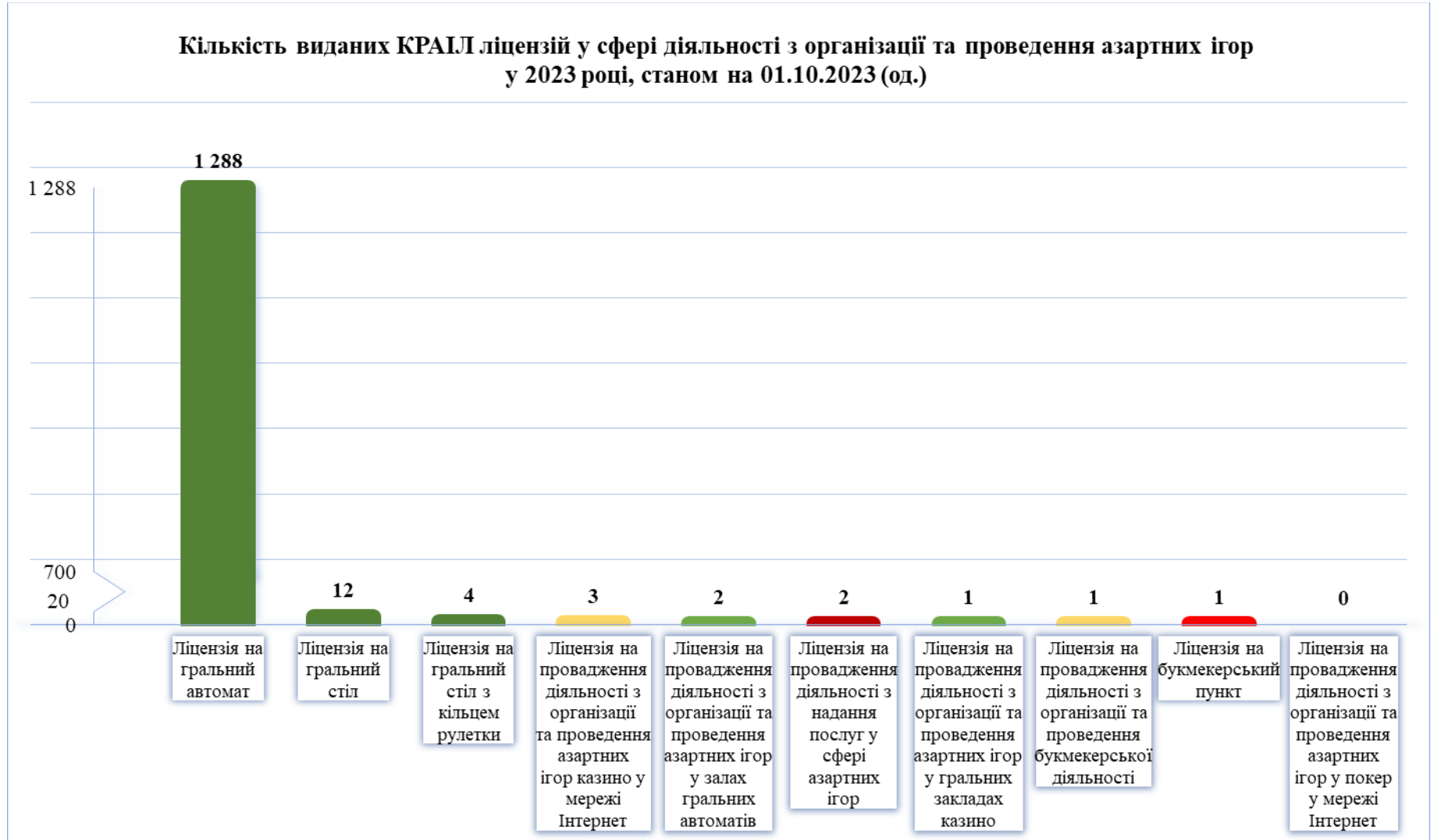


Рис. 3



Рис. 4

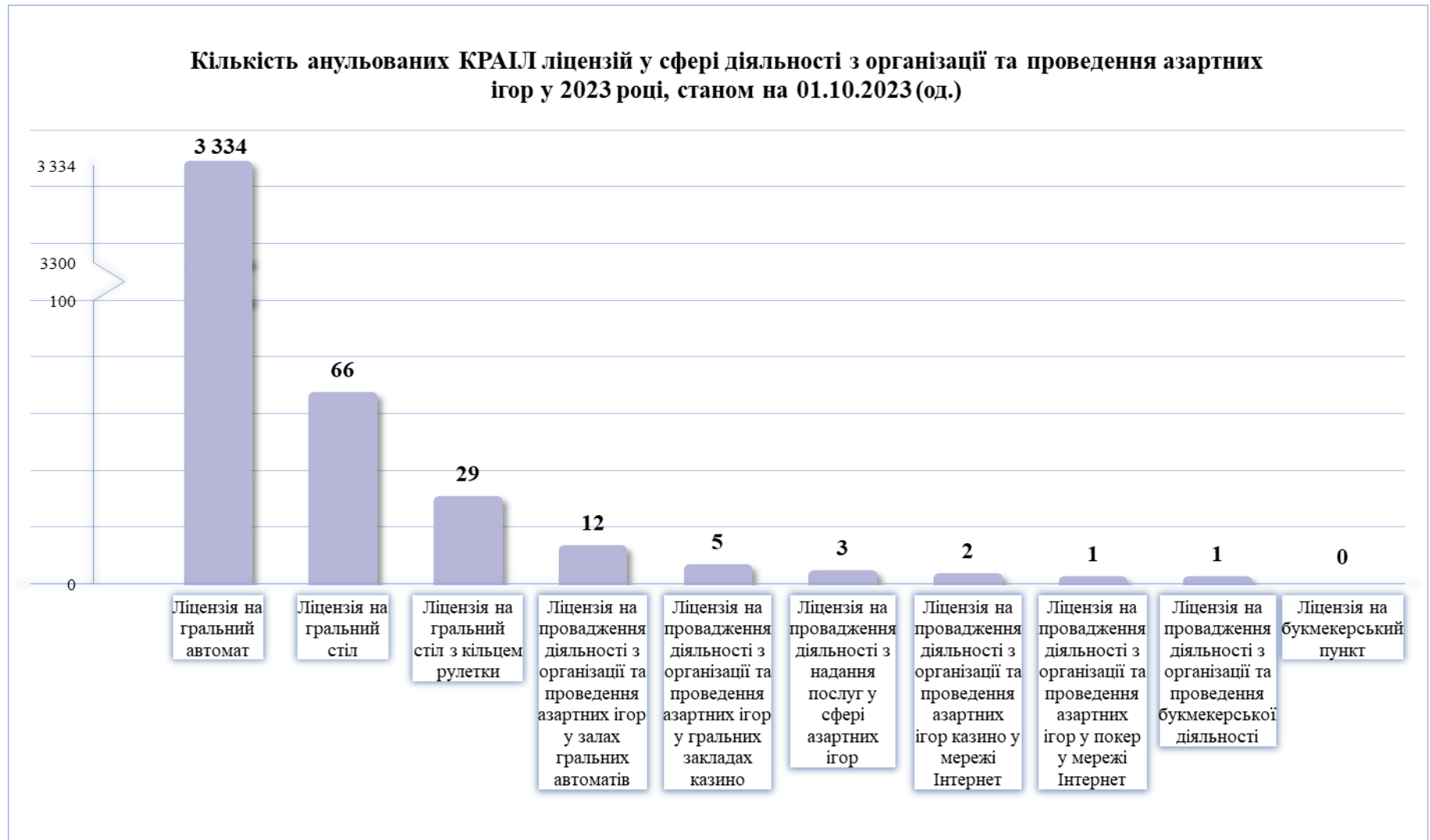


Рис. 5

Таблиця 1

Інформація щодо кількості виданих та анульованих КРАПЛ ліцензій у сфері діяльності з організації та проведення азартних ігор і ліцензій на випуск та проведення лотерей, а також сплачених коштів до державного бюджету за ліцензії у 2021 р., 2022 р. та 2023 р. (станом на 01.10.2023)

№ з/п	Види ліцензій	2021 рік			2022 рік			2023 рік (станом на 01.10.2023)			З початку діяльності КРАПЛ за 2021–2023 рр. (станом на 01.10.2023)		
		Кількість виданих КРАПЛ ліцензій*	Кількість анульованих ліцензій	Сума сплачених коштів до державного бюджету** (тис. грн)	Кількість виданих КРАПЛ ліцензій*	Кількість анульованих ліцензій	Сума сплачених коштів до державного бюджету** (тис. грн)	Кількість виданих КРАПЛ ліцензій*	Кількість анульованих ліцензій	Сума сплачених коштів до державного бюджету** (тис. грн)	Кількість виданих КРАПЛ ліцензій*	Кількість анульованих ліцензій	Сума сплачених коштів до державного бюджету** (тис. грн)
1.	Ліцензія на провадження діяльності з організації та проведення азартних ігор у гральних закладах казино	8	0	432 000,0	0	0	72 000,0	1	5	184 200,0	9	5	688 200,0
2.	Ліцензія на провадження діяльності з організації та проведення азартних ігор казино у мережі Інтернет	13	0	304 200,0	3	4	286 650,0	3	2	382 590,0	19	6	973 440,0
3.	Ліцензія на провадження діяльності з організації та проведення букмекерської діяльності	1	0	108 000,0	4	2	693 000,0	1	1	345 600,0	6	3	1 146 600,0
4.	Ліцензія на провадження діяльності з організації та проведення азартних ігор у залах гральних автоматів	19	0	171 000,0	0	0	5 000,0	2	12	96 100,0	21	12	272 100,0
5.	Ліцензія на провадження діяльності з організації та проведення азартних ігор у покер у мережі Інтернет	3	0	18 000,0	0	0	18 000,0	0	1	18 000,0	3	1	54 000,0
6.	Ліцензія на гральний стіл	106	0	57 240,0	0	20	5 400,0	12	66	21 024,0	118	86	83 664,0
7.	Ліцензія на гральний стіл з кільцем рулетки	43	0	45 150,0	0	7	6 300,0	4	29	13 895,0	47	36	65 345,0
8.	Ліцензія на букмекерський пункт	0	0	0,0	0	0	0,0	1	0	201,0	1	0	201,0
9.	Ліцензія на гральний автомат	3811	0	411 804,0	593	327	72 513,0	1288	3 334	235 854,0	5692	3661	720 171,0
10.	Ліцензія на провадження діяльності з надання послуг у сфері азартних ігор	18	0	32 550,0	3	0	7 260,0	2	3	2 820,0	23	3	42 630,0
11.	Ліцензія на провадження діяльності з проведення пари тоталізатора на іподромі	0	0	0,0	0	0	0,0	0	0	0,0	0	0	0,0
12.	Ліцензія на випуск та проведення лотерей	0	0	0,0	0	0	0,0	0	0	0,0	0	0	0,0
13.	Інвестиційна ліцензія	0	0	0,0	0	0	0,0	0	0	0,0	0	0	0,0
	<i>Інші надходження (помилково сплачені кошти)</i>						<i>1,20</i>			<i>0,40</i>	0	0	1,60
	Всього	4 022	0	1 579 944,00	603	360	1 166 124,20	1314	3 453	1 300 284,40	5 939	3 813	4 046 352,60

Примітка
(тис. грн)

*** -1 200,0
у червні

* Кількість виданих КРАПЛ ліцензій – фактична кількість ліцензій, включених до реєстрів, ведення яких віднесено до компетенції КРАПЛ, після отримання документа, що підтверджує внесення плати за перший рік дії ліцензії (ст. 49 Закону України «Про державне регулювання діяльності щодо організації та проведення азартних ігор»).

** Сума сплачених коштів до державного бюджету – фактично сплачені кошти за ліцензії (у тому числі щорічні плати), за інформацією Державної казначейської служби України.

***Повернення коштів із державного бюджету в розмірі 1200,0 тис. грн за заявою Приватного Акціонерного Товариства «Айбокс Банк» від 24.05.2023, помилково сплачених у 2022 р. (платіжне доручення ПАТ «Айбокс Банк» від 21.03.2022).

Таблиця 2

Інформація щодо кількості виданих та анульованих КРАІЛ ліцензій у сфері діяльності з організації та проведення азартних ігор та ліцензій на випуск та проведення лотерей, а також сплачених коштів до державного бюджету за ліцензії за 2023 р., у тому числі за звітний період (вересень 2023 р.)

№ з/п	Види ліцензій	2023 рік (станом на 01.10.2023)			вересень 2023 р.		
		Кількість виданих КРАІЛ ліцензій*	Кількість анульованих КРАІЛ ліцензій	Сума сплачених коштів до державного бюджету** (тис. грн)	Кількість виданих КРАІЛ ліцензій*	Кількість анульованих КРАІЛ ліцензій	Сума сплачених коштів до державного бюджету** (тис. грн)
1.	Ліцензії на провадження діяльності з організації та проведення азартних ігор у гральних закладах казино	1	5	184 200,0	0	0	36 000,0
2.	Ліцензії на провадження діяльності з організації та проведення азартних ігор казино у мережі Інтернет	3	2	382 590,0	2	0	26 130,0
3.	Ліцензії на провадження діяльності з організації та проведення букмекерської діяльності	1	1	345 600,0	0	0	0,0
4.	Ліцензії на провадження діяльності з організації та проведення азартних ігор у залах гральних автоматів	2	12	96 100,0	0	0	9 000,0
5.	Ліцензії на провадження діяльності з організації та проведення азартних ігор у покер у мережі Інтернет	0	1	18 000,0	0	0	0,0
6.	Ліцензії на гральний стіл	12	66	21 024,0	0	0	2 160,0
7.	Ліцензії на гральний стіл з кільцем рулетки	4	29	13 895,0	0	0	2 100,0
8.	Ліцензії на букмекерський пункт	1	0	201,0	0	0	0,0
9.	Ліцензії на гральний автомат	1288	3 334	235 854,0	573	0	61 399,8
10.	Ліцензії на провадження діяльності з надання послуг у сфері азартних ігор	2	3	2 820,0	0	0	0,0
11.	Ліцензії на провадження діяльності з проведення парі тоталізатора на іподромі	0	0	0,0	0	0	0,0
12.	Ліцензії на випуск та проведення лотерей	0	0	0,0	0	0	0,0
13.	Інвестиційна ліцензія	0	0	0,0	0	0	0,0
	<i>Інші надходження (помилково сплачені кошти)</i>			0,40			
	Всього	1314	3453	1 300 284,40	575	0	136 789,80

Примітка
(тис. грн)

***-1 200,0 у червні

* Кількість виданих КРАІЛ ліцензій – фактична кількість ліцензій, включених до реєстрів, ведення яких віднесено до компетенції КРАІЛ, після отримання документа, що підтверджує внесення плати за перший рік дії ліцензії (ст. 49 Закону України «Про державне регулювання діяльності щодо організації та проведення азартних ігор»).

** Сума сплачених коштів до державного бюджету – фактично сплачені кошти за ліцензії (у тому числі щорічні плати), за інформацією Державної казначейської служби України.

***Повернення коштів із державного бюджету в розмірі 1200,0 тис. грн. за заявою Приватного Акціонерного Товариства «Айбокс Банк» від 24.05.2023, помилково сплачених у 2022 р. (платіжне доручення ПАТ «Айбокс Банк» від 21.03.2022).

Таблиця 3

Інформація щодо кількості виданих та анульованих КРАІЛ ліцензій у сфері діяльності з організації та проведення азартних ігор та ліцензій на випуск та проведення лотерей, а також сплачених коштів до державного бюджету за ліцензії у 2023 році (станом на 01.10.2023), щомісячно

№ з/п	Види ліцензій	2023 рік (станом на 01.10.2023)			січень 2023 р.			лютий 2023 р.			березень 2023 р.			квітень 2023 р.			травень 2023 р.			червень 2023 р.			липень 2023 р.			серпень 2023 р.			вересень 2023 р.		
		Кількість виданих КРАІЛ ліцензій*	Кількість анульованих ліцензій	Сума сплачених коштів до державного бюджету** (тис. грн)	Кількість виданих КРАІЛ ліцензій*	Кількість анульованих ліцензій	Сума сплачених коштів до державного бюджету** (тис. грн)	Кількість виданих КРАІЛ ліцензій*	Кількість анульованих ліцензій	Сума сплачених коштів до державного бюджету** (тис. грн)	Кількість виданих КРАІЛ ліцензій*	Кількість анульованих ліцензій	Сума сплачених коштів до державного бюджету** (тис. грн)	Кількість виданих КРАІЛ ліцензій*	Кількість анульованих ліцензій	Сума сплачених коштів до державного бюджету** (тис. грн)	Кількість виданих КРАІЛ ліцензій*	Кількість анульованих ліцензій	Сума сплачених коштів до державного бюджету** (тис. грн)	Кількість виданих КРАІЛ ліцензій*	Кількість анульованих ліцензій	Сума сплачених коштів до державного бюджету** (тис. грн)	Кількість виданих КРАІЛ ліцензій*	Кількість анульованих ліцензій	Сума сплачених коштів до державного бюджету** (тис. грн)	Кількість виданих КРАІЛ ліцензій*	Кількість анульованих ліцензій	Сума сплачених коштів до державного бюджету** (тис. грн)			
1.	Ліцензії на провадження діяльності з організації та проведення азартних ігор у гральних закладах казино	1	5	184 200,0	0	0	0,0	0	0	0,0	0	0	108 000,0	0	0	0,0	0	0	0,0	0	0	0	1	5	40 200,0	0	0	36 000,0			
2.	Ліцензії на провадження діяльності з організації та проведення азартних ігор казино у мережі Інтернет	3	2	382 590,0	0	0	46 800,0	0	0	23 400,0	0	0	117 000,0	0	0	70 200,0	0	0	0,0	0	0	0	1	2	99 060,0	2	0	26 130,0			
3.	Ліцензії на провадження діяльності з організації та проведення букмекерської діяльності	1	1	345 600,0	0	0	108 000,0	0	0	0,0	0	0	0,0	0	0	0,0	0	0	0,0	0	0	0	1	1	237 600,0	0	0	0,0			
4.	Ліцензії на провадження діяльності з організації та проведення азартних ігор у залах гральних автоматів	2	12	96 100,0	0	0	9 000,0	0	0	0,0	0	0	49 000,0	0	0	0,0	0	0	0,0	0	0	0	2	12	29 100,0	0	0	9 000,0			
5.	Ліцензії на провадження діяльності з організації та проведення азартних ігор у покер у мережі Інтернет	0	1	18 000,0	0	0	0,0	0	0	0,0	0	0	0,0	0	0	6 000,0	0	0	0,0	0	0	0	0	1	12 000,0	0	0	0,0			
6.	Ліцензії на гральний стіл	12	66	21 024,0	0	0	0,0	0	0	1 080,0	0	0	6480,0	0	0	4 320,0	0	0	2 160,0	4	0	0	0	0	0	8	66	4 824,0	0	0	2 160,0
7.	Ліцензії на гральний стіл з кільцем рулетки	4	29	13 895,0	0	0	0,0	0	0	0,0	0	0	5250,0	0	0	2 100,0	0	0	2 100,0	2	0	0	0	0	0	2	29	2 345,0	0	0	2 100,0
8.	Ліцензії на букмекерський пункт	1	0	201,0	0	0	0,0	0	0	0,0	0	0	0,0	0	0	0,0	0	0	0,0	0	0	0	1	0	201,0	0	0	0,0			
9.	Ліцензії на гральний автомат	1288	3334	235 854,0	0	0	3 780,0	8	0	6 688,8	0	0	38 034,0	0	0	0,0	0	0	8 964,0	18	0	0	0	0	11 286,0	689	3 334	105 701,4	573	0	61 399,8
10.	Ліцензії на провадження діяльності з надання послуг у сфері азартних ігор	2	3	2 820,0	0	0	0,0	0	0	0,0	0	0	0,0	0	0	0,0	0	0	0,0	0	0	***-1200,0	0	0	0	2	3	4 020,0	0	0	0,0
11.	Ліцензії на провадження діяльності з проведення пари тоалітатора на яхтодромі	0	0	0,0	0	0	0,0	0	0	0,0	0	0	0,0	0	0	0,0	0	0	0,0	0	0	0	0	0	0	0	0,0	0	0	0,0	
12.	Ліцензії на випуск та проведення лотерей	0	0	0,0	0	0	0,0	0	0	0,0	0	0	0,0	0	0	0,0	0	0	0,0	0	0	0	0	0	0	0	0,0	0	0	0,0	
13.	Інвестиційна ліцензія	0	0	0,0	0	0	0,0	0	0	0,0	0	0	0,0	0	0	0,0	0	0	0,0	0	0	0	0	0	0	0	0,0	0	0	0,0	
	Інші надходження (помилково сплачені кошти)/Повернення (помилково сплачені кошти)			0,40			0,0			0,27		0,0			0,0										0,16			1,130			
																												****-0,159			
	Всього	1314	3453	1 300 284,40	0	0	167 580,00	8	0	31 169,07	0	0	323 764,00	0	0	82 620,00	0	0	13 224,00	24	0	-1 200,0	0	0	11 286,16	707	3453	535 051,37	575	0	136 789,80

* Кількість виданих КРАІЛ ліцензій – фактична кількість ліцензій, включених до реєстрів, ведення яких віднесено до компетенції КРАІЛ, після отримання документа, що підтверджує внесення плати за перший рік дії ліцензії (ст. 49 Закону України «Про державне регулювання діяльності щодо організації та проведення азартних ігор»). У березні – червні 2023 року рішення КРАІЛ про видачу/анулювання ліцензій не приймалися через відсутність кворуму.

** Сума сплачених коштів до державного бюджету – фактично сплачені кошти за ліцензії (у тому числі щорічні плати), за інформацією Державної казначейської служби України.

***Повернення коштів із державного бюджету в розмірі 1200,0 тис. грн за заявою ПАТ «Айбокс Банк» від 24.05.2023, як помилково сплачених у 2022 р. (платіжне доручення ПАТ «Айбокс Банк» від 21.03.2022).

****Завва Ковтун О.О. від 13.07.2023 К-972 про повернення коштів з бюджету в розмірі 0,159 грн. Квитанція Першого українського міжнародного банку про сплату від 04.07.2023, якою було здійснено помилковий платіж в розмірі 0,159 грн.