

Інформація щодо ліцензій, які видано КРАІЛ у сфері діяльності з організації та проведення азартних ігор, і ліцензій на випуск та проведення лотерей станом на 01.01.2024

За січень – грудень 2023 року загальна сума надходжень до державного бюджету коштів за ліцензії, які видано КРАІЛ, становить 1 969 001,54 тис. грн, з них: 1 545 130,00 тис. грн за ліцензії на провадження діяльності з організації та проведення азартних ігор; 416 829,50 тис. грн за ліцензії на гральне обладнання; 6 840,00 тис. грн на провадження діяльності з надання послуг у сфері азартних ігор; 201,00 тис. грн за ліцензію на букмекерський пункт; 1,04 тис. грн помилкові надходження.

Зазначена загальна сума надходжень включає плату за видані ліцензії КРАІЛ у 2023 році, у т. ч. у грудні, щорічні плати за наступний рік дії ліцензій, виданих у 2021–2022 рр., та інші надходження, а саме помилково сплачені кошти та повернення помилково сплачених коштів.

Плати за видані ліцензії КРАІЛ становлять:

578 200,00 тис. грн за ліцензії, які видані на відповідні наземні (офлайн) види діяльності;

966 930,00 тис. грн за ліцензії, які видані на відповідні види діяльності (онлайн) у мережі Інтернет;

416 829,50 тис. грн за ліцензії на гральне обладнання;

6 840,00 тис. грн за ліцензії на провадження діяльності з надання послуг у сфері азартних ігор;

201,00 тис. грн за ліцензію на букмекерський пункт.

Інформація про загальну суму сплачених коштів у розрізі видів ліцензій у сфері діяльності з організації та проведення азартних ігор у 2023 році, станом на 01.01.2024 відображена на рисунку 1 та в таблицях 1–3, що додаються.

У звітному місяці (грудні) сума надходжень до державного бюджету коштів за ліцензії становила 103 693,80 тис. грн (рис. 2, табл. 2, 3), з них:

35 130,00 тис. грн за ліцензії на провадження діяльності з організації, проведення азартних ігор;

68 563,7 тис. грн за ліцензії на гральне обладнання;

За січень – грудень 2023 року загальна кількість виданих КРАІЛ ліцензій становила 1 876 (рис. 3, таб. 1–3), з них:

1 857 ліцензій на гральне обладнання;

14 ліцензій на провадження діяльності з організації та проведення азартних ігор;

4 ліцензії на провадження діяльності з надання послуг у сфері азартних ігор;

1 ліцензія на букмекерський пункт.

У звітному місяці (грудні) кількість виданих КРАІЛ ліцензій становила 485 (рис. 4) (табл. 2, 3), з них:

1 ліцензія на провадження діяльності з організації та проведення азартних ігор казино у мережі Інтернет;

19 ліцензій на гральний стіл;

9 ліцензій на гральний стіл з кільцем рулетки;

456 ліцензій на гральні автомати.

Також у 2023 році відбулося анулювання ліцензій КРАІЛ, виданих у 2021 та 2022 роках.

Загальна кількість анульованих ліцензій у 2023 р. станом на 01.01.2024 становить 3 469 (рис.5, таб. 1–3), з них:

3 445 ліцензій на гральне обладнання;

21 ліцензія на провадження діяльності з організації та проведення азартних ігор;

3 ліцензії на провадження діяльності з надання послуг у сфері азартних ігор.

У звітному місяці (грудні) кількість анульованих ліцензій, виданих КРАІЛ, становила 16 (рис. 6, табл 2, 3), а саме: 16 ліцензій на гральні автомати.

Станом на 01.01.2024 чинні ліцензії КРАІЛ мають 50 суб'єктів господарювання, з них: 28 організаторів азартних ігор та 22 надавачі послуг у сфері азартних ігор.

*Додатково: таблиці 1, 2, 3 додаються у форматі *xlsx*.*

Суми коштів, що надійшли на спеціальний рахунок державного бюджету як плата за ліцензії у сфері діяльності з організації та проведення азартних ігор за січень – грудень 2023 року (тис. грн)

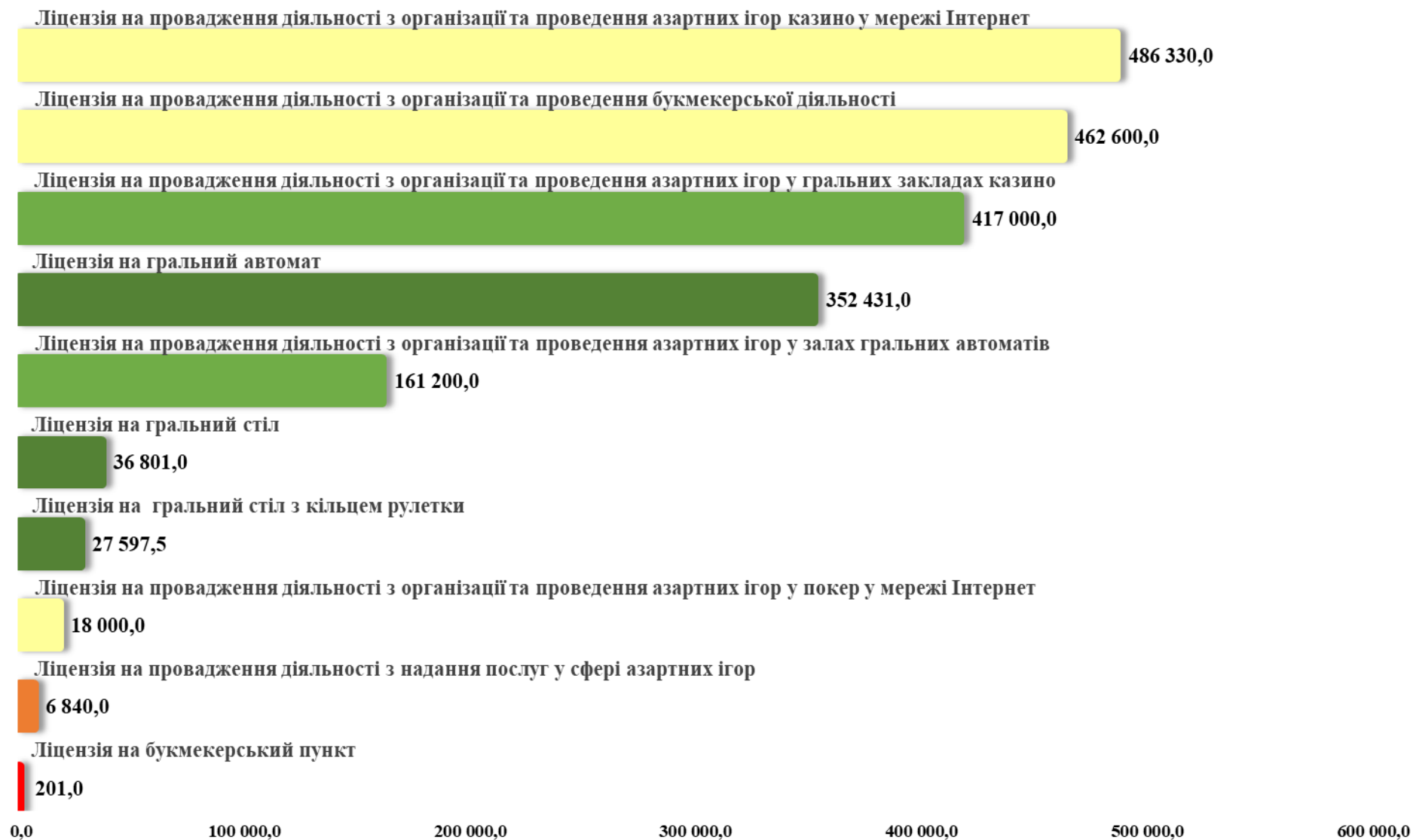


Рис. 1

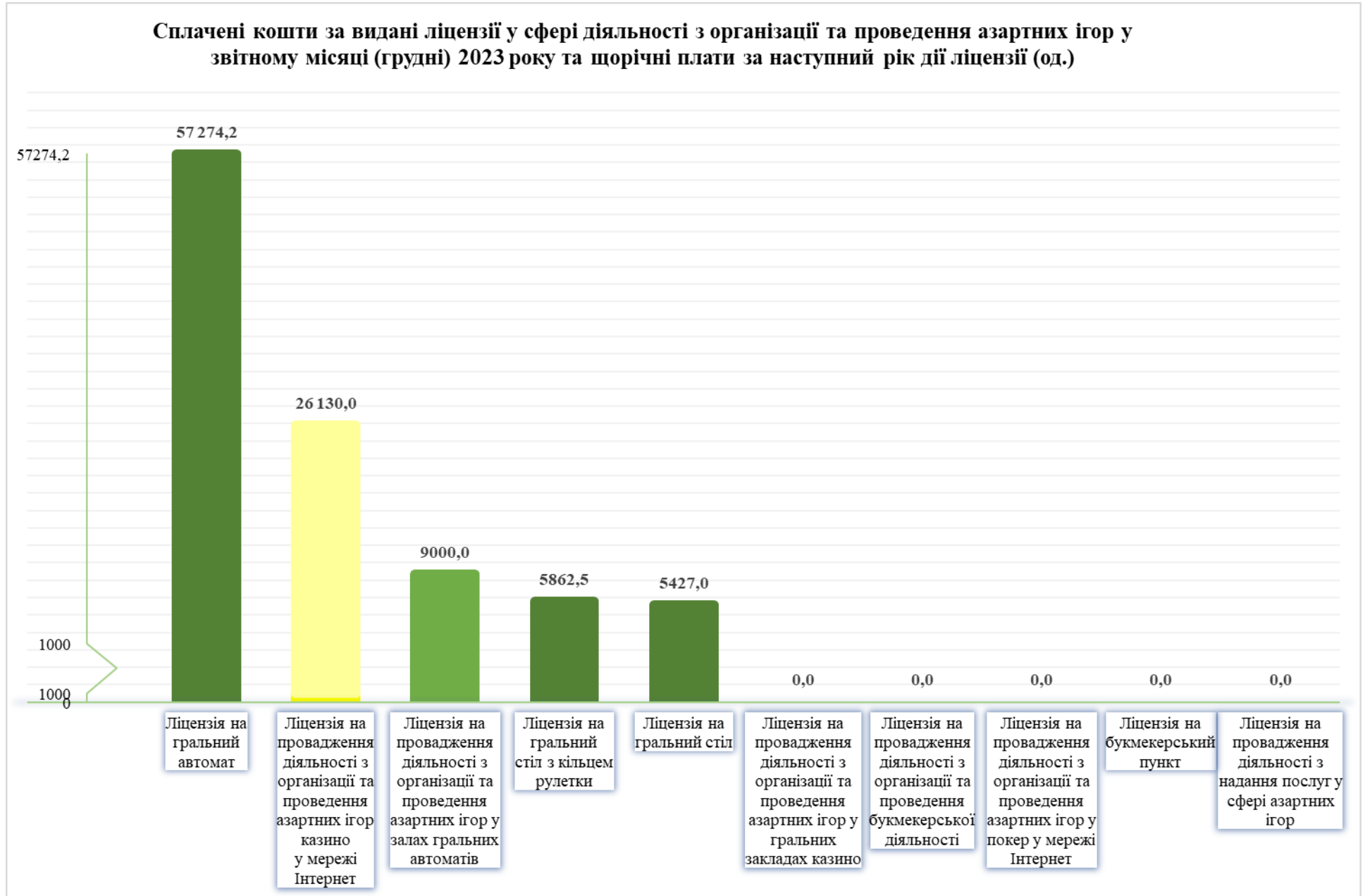


Рис. 2



Рис. 3

Кількість виданих КРАІЛ ліцензій у сфері діяльності з організації та проведення азартних ігор у звітному місяці (грудні) 2023 року

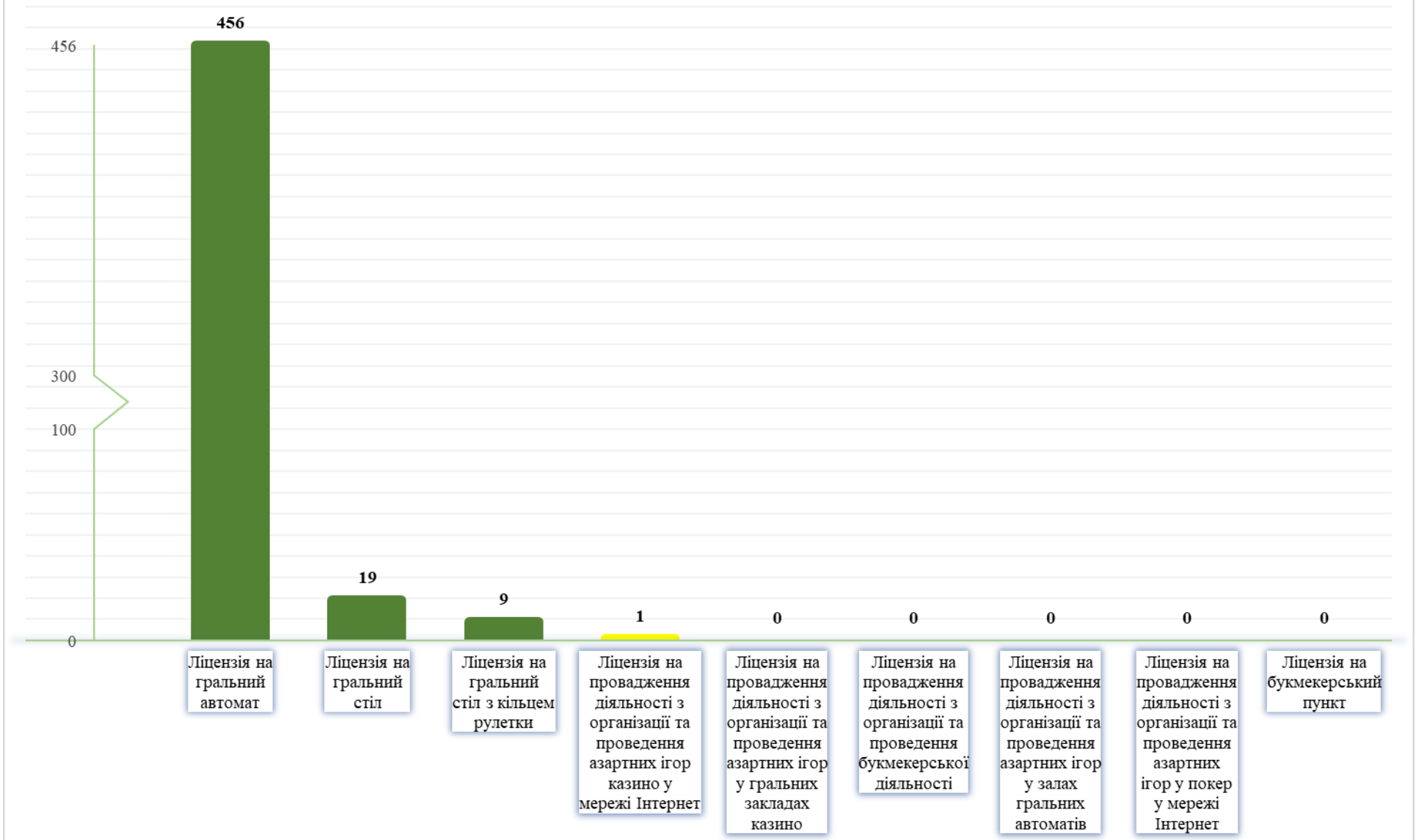


Рис. 4

Кількість анульованих КРАЛІ ліцензій у сфері діяльності з організації та проведення азартних ігор у 2023 році, станом на 01.01.2024 (од.)

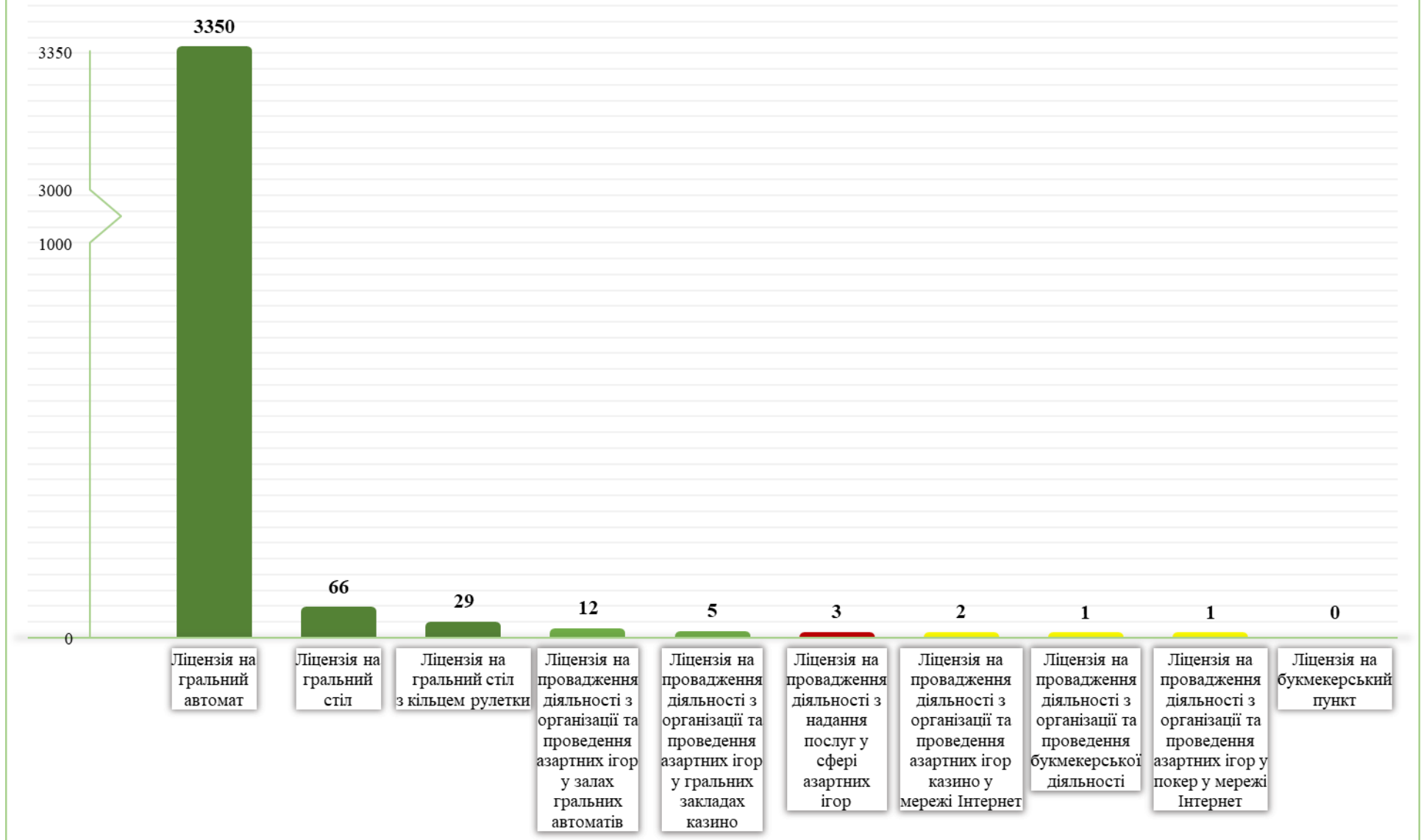


Рис. 5

Кількість анульованих КРАІЛ ліцензій у сфері діяльності з організації та проведення азартних ігор у звітному місяці (грудні) 2023 року (од.)

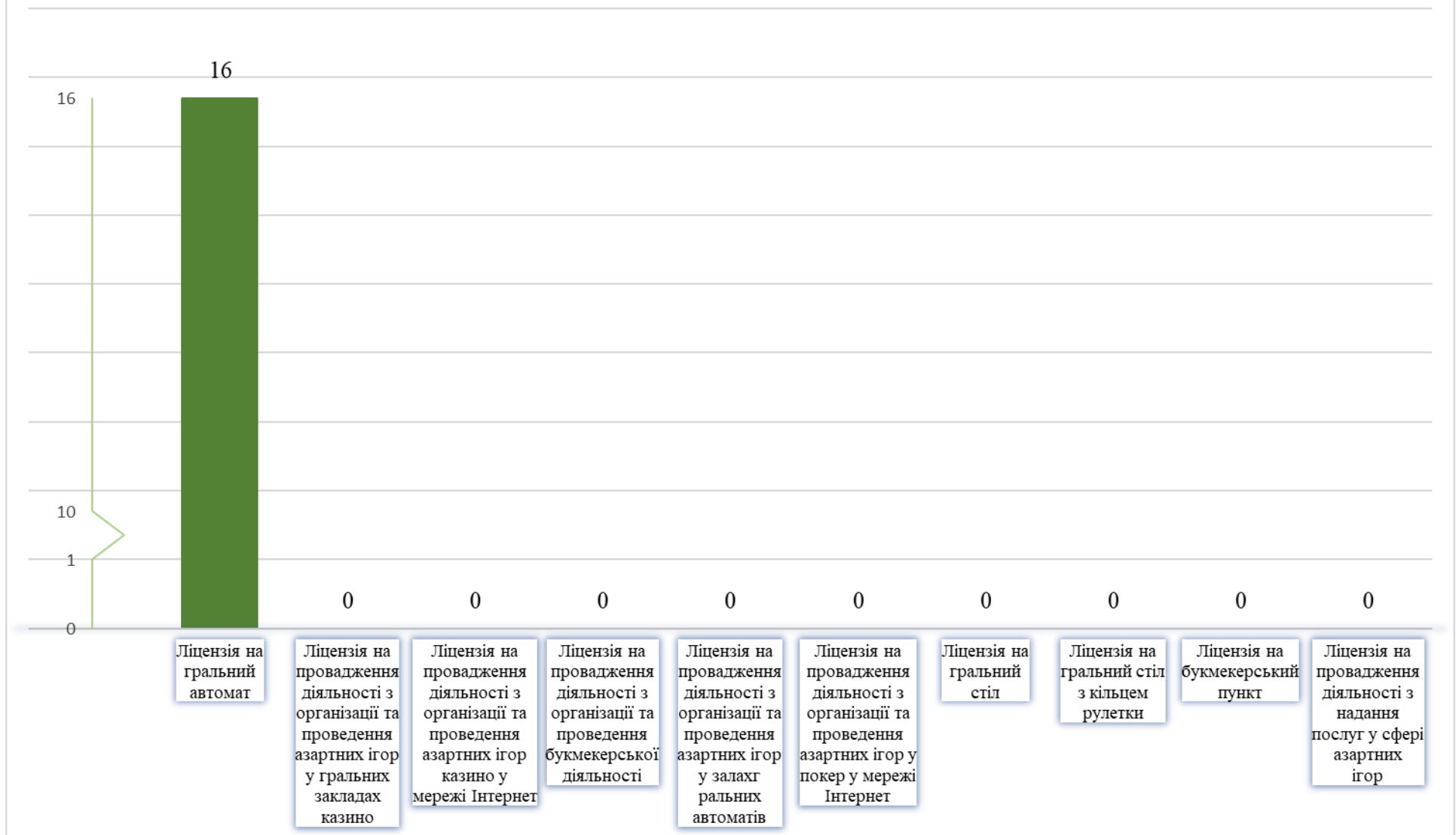


Рис. 6

Інформація щодо кількості виданих та анульованих КРАПЛ ліцензій у сфері діяльності з організації та проведення азартних ігор і ліцензій на випуск та проведення лотерей, а також сплачених коштів до державного бюджету за ліцензії у 2021 р., 2022 р. та 2023 р. (станом на 01.01.2024)

№ з/п	Види ліцензій	2021 рік			2022 рік			2023 рік (станом на 01.01.2024)			З початку діяльності КРАПЛ за 2021–2023 рр. (станом на 01.01.2024)			Примітка (тис. грн)
		Кількість виданих КРАПЛ ліцензій*	Кількість анульованих ліцензій	Сума сплачених коштів до державного бюджету** (тис. грн)	Кількість виданих КРАПЛ ліцензій*	Кількість анульованих ліцензій	Сума сплачених коштів до державного бюджету** (тис. грн)	Кількість виданих КРАПЛ ліцензій*	Кількість анульованих ліцензій	Сума сплачених коштів до державного бюджету** (тис. грн)	Кількість виданих КРАПЛ ліцензій*	Кількість анульованих ліцензій	Сума сплачених коштів до державного бюджету** (тис. грн)	
1.	Ліцензія на провадження діяльності з організації та проведення азартних ігор у гральних закладах казино	8	0	432 000,0	0	0	72 000,0	3	5	417 000,0	11	5	921 000,0	
2.	Ліцензія на провадження діяльності з організації та проведення азартних ігор казино у мережі Інтернет	13	0	304 200,0	3	4	286 650,0	6	2	486 330,0	22	6	1 077 180,0	
3.	Ліцензія на провадження діяльності з організації та проведення букмекерської діяльності	1	0	108 000,0	4	2	693 000,0	1	1	462 600,0	6	3	1 263 600,0	
4.	Ліцензія на провадження діяльності з організації та проведення азартних ігор у залах гральних автоматів	19	0	171 000,0	0	0	5 000,0	4	12	161 200,0	23	12	337 200,0	
5.	Ліцензія на провадження діяльності з організації та проведення азартних ігор у покер у мережі Інтернет	3	0	18 000,0	0	0	18 000,0	0	1	18 000,0	3	1	54 000,0	
6.	Ліцензія на гральний стіл	106	0	57 240,0	0	20	5 400,0	31	66	36 801,0	137	86	99 441,0	
7.	Ліцензія на гральний стіл з кільцем рулетки	43	0	45 150,0	0	7	6 300,0	13	29	27 597,5	56	36	79 047,5	
8.	Ліцензія на букмекерський пункт	0	0	0,0	0	0	0,0	1	0	201,0	1	0	201,0	
9.	Ліцензія на гральний автомат	3811	0	411 804,0	593	327	72 513,0	1813	3 350	352 431,0	6217	3677	836 748,0	
10.	Ліцензія на провадження діяльності з надання послуг у сфері азартних ігор	18	0	32 550,0	3	0	7 260,0	4	3	6 840,0	25	3	46 650,0	*** -1 200,0 у червні
11.	Ліцензія на провадження діяльності з проведення пари тоталізатора на іподромі	0	0	0,0	0	0	0,0	0	0	0,0	0	0	0,0	
12.	Ліцензія на випуск та проведення лотерей	0	0	0,0	0	0	0,0	0	0	0,0	0	0	0,0	
13.	Інвестиційна ліцензія	0	0	0,0	0	0	0,0	0	0	0,0	0	0	0,0	
	Інші надходження (помилково сплачені кошти)						1,20			1,04	0	0	2,24	
	Всього	4 022	0	1 579 944,00	603	360	1 166 124,20	1 876	3 469	1 969 001,54	6 501	3 829	4 715 069,74	

* Кількість виданих КРАПЛ ліцензій – фактична кількість ліцензій, включених до реєстрів, ведення яких віднесено до компетенції КРАПЛ, після отримання документа, що підтверджує внесення плати за перший рік дії ліцензії (ст. 49 Закону України «Про державне регулювання діяльності щодо організації та проведення азартних ігор»).

** Сума сплачених коштів до державного бюджету – фактично сплачені кошти за ліцензії (у тому числі щорічні плати), за інформацією Державної казначейської служби України.

*** Повернення коштів із державного бюджету в розмірі 1200,0 тис. грн за заявою Приватного Акціонерного Товариства «Айбокс Банк» від 24.05.2023, помилково сплачених у 2022 р. (платіжне доручення ПАТ «Айбокс Банк» від 21.03.2022).

Інформація щодо кількості виданих та анульованих КРАЛІ ліцензій у сфері діяльності з організації та проведення азартних ігор та ліцензій на випуск та проведення лотерей, а також сплачених коштів до державного бюджету за ліцензії за 2023 р., у тому числі за звітний період (грудень 2023 р.)

№ з/п	Види ліцензій	2023 рік (станом на 01.01.2024)			грудень 2023 р.		
		Кількість виданих КРАЛІ ліцензій*	Кількість анульованих КРАЛІ ліцензій	Сума сплачених коштів до державного бюджету** (тис. грн)	Кількість виданих КРАЛІ ліцензій*	Кількість анульованих КРАЛІ ліцензій	Сума сплачених коштів до державного бюджету** (тис. грн)
1.	Ліцензія на провадження діяльності з організації та проведення азартних ігор у гральних закладах казино	3	5	417 000,0	0	0	0,0
2.	Ліцензія на провадження діяльності з організації та проведення азартних ігор казино у мережі Інтернет	6	2	486 330,0	1	0	26 130,0
3.	Ліцензія на провадження діяльності з організації та проведення букмекерської діяльності	1	1	462 600,0	0	0	0,0
4.	Ліцензія на провадження діяльності з організації та проведення азартних ігор у залах гральних автоматів	4	12	161 200,0	2	0	9 000,0
5.	Ліцензія на провадження діяльності з організації та проведення азартних ігор у покер у мережі Інтернет	0	1	18 000,0	0	0	0,0
6.	Ліцензія на гральний стіл	31	66	36 801,0	19	0	5 427,0
7.	Ліцензія на гральний стіл з кільцем рулетки	13	29	27 597,5	9	0	5 862,5
8.	Ліцензія на букмекерський пункт	1	0	201,0	0	0	0,0
9.	Ліцензія на гральний автомат	1813	3 350	352 431,0	456	16	57 274,2
10.	Ліцензія на провадження діяльності з надання послуг у сфері азартних ігор	4	3	6 840,0	0	0	0,0
11.	Ліцензія на провадження діяльності з проведення парі тоталізатора на іподромі	0	0	0,0	0	0	0,0
12.	Ліцензія на випуск та проведення лотерей	0	0	0,0	0	0	0,0
13.	Інвестиційна ліцензія	0	0	0,0	0	0	0,00
	<i>Інші надходження (помилково сплачені кошти)</i>			1,04			
	Всього	1876	3469	1 969 001,54	485	16	103 693,80

Примітка
(тис. грн)

***-1 200,0 у червні

* Кількість виданих КРАЛІ ліцензій – фактична кількість ліцензій, включених до реєстрів, ведення яких віднесено до компетенції КРАЛІ, після отримання документа, що підтверджує внесення плати за перший рік дії ліцензії (ст. 49 Закону України «Про державне регулювання діяльності щодо організації та проведення азартних ігор»).

** Сума сплачених коштів до державного бюджету – фактично сплачені кошти за ліцензії (у тому числі щорічні плати), за інформацією Державної казначейської служби України.

***Повернення коштів із державного бюджету в розмірі 1200,0 тис. грн. за заявою Приватного Акціонерного Товариства «Айбокс Банк» від 24.05.2023, помилково сплачених у 2022 р. (платіжне доручення ПАТ «Айбокс Банк» від 21.03.2022).

Інформація щодо кількості виданих та анульованих КРАІЛ ліцензій у сфері діяльності з організації та проведення азартних ігор та ліцензій на випуск та проведення лотерей, а також сплачених коштів до державного бюджету за ліцензії у 2023 році (станом на 01.01.2024), щомісячно

№ з/п	Види ліцензій	2023 рік (станом на 01.01.2024)			січень 2023 р.			лютий 2023 р.			березень 2023 р.			квітень 2023 р.			травень 2023 р.			червень 2023 р.			липень 2023 р.			серпень 2023 р.			вересень 2023 р.			жовтень 2023 р.			листопад 2023 р.			грудень 2023 р.		
		Кількість виданих КРАІЛ ліцензій*	Кількість анульованих ліцензій	Сума сплачених коштів до державного бюджету** (тис. грн)	Кількість виданих КРАІЛ ліцензій*	Кількість анульованих ліцензій	Сума сплачених коштів до державного бюджету** (тис. грн)	Кількість виданих КРАІЛ ліцензій*	Кількість анульованих ліцензій	Сума сплачених коштів до державного бюджету** (тис. грн)	Кількість виданих КРАІЛ ліцензій*	Кількість анульованих ліцензій	Сума сплачених коштів до державного бюджету** (тис. грн)	Кількість виданих КРАІЛ ліцензій*	Кількість анульованих ліцензій	Сума сплачених коштів до державного бюджету** (тис. грн)	Кількість виданих КРАІЛ ліцензій*	Кількість анульованих ліцензій	Сума сплачених коштів до державного бюджету** (тис. грн)	Кількість виданих КРАІЛ ліцензій*	Кількість анульованих ліцензій	Сума сплачених коштів до державного бюджету** (тис. грн)	Кількість виданих КРАІЛ ліцензій*	Кількість анульованих ліцензій	Сума сплачених коштів до державного бюджету** (тис. грн)	Кількість виданих КРАІЛ ліцензій*	Кількість анульованих ліцензій	Сума сплачених коштів до державного бюджету** (тис. грн)	Кількість виданих КРАІЛ ліцензій*	Кількість анульованих ліцензій	Сума сплачених коштів до державного бюджету** (тис. грн)	Кількість виданих КРАІЛ ліцензій*	Кількість анульованих ліцензій	Сума сплачених коштів до державного бюджету** (тис. грн)	Кількість виданих КРАІЛ ліцензій*	Кількість анульованих ліцензій	Сума сплачених коштів до державного бюджету** (тис. грн)			
1.	Ліцензії на проведення діяльності з організації та проведення азартних ігор у гральних закладах казино	3	5	417 000,0	0	0	0,0	0	0	0,0	0	0	108 000,0	0	0	0,0	0	0	0,0	0	0	0,0	0	0	0,0	1	5	40 200,0	0	0	36 000,0	0	0	72 000,0	2	0	160 800,0	0	0	0,0
2.	Ліцензії на проведення діяльності з організації та проведення азартних ігор казино у мережі Інтернет	6	2	486 330,0	0	0	46 800,0	0	0	23 400,0	0	0	117 000,0	0	0	70 200,0	0	0	0,0	0	0	0,0	0	0	0,0	1	2	99 060,0	2	0	26 130,0	1	0	26 130,0	1	0	51 480,0	1	0	26 130,0
3.	Ліцензії на проведення діяльності з організації та проведення азартних ігор букмекерської діяльності	1	1	462 600,0	0	0	108 000,0	0	0	0,0	0	0	0,0	0	0	0,0	0	0	0,0	0	0	0,0	0	0	0,0	1	1	237 600,0	0	0	0,0	0	0	0,0	0	0	117 000,0	0	0	0,0
4.	Ліцензії на проведення діяльності з організації та проведення азартних ігор у залах гральних автоматів	4	12	161 200,0	0	0	9 000,0	0	0	0,0	0	0	49 000,0	0	0	0,0	0	0	0,0	0	0	0,0	0	0	0,0	2	12	29 100,0	0	0	9 000,0	0	0	36 000,0	2	0	20 100,0	0	0	9 000,0
5.	Ліцензії на проведення діяльності з організації та проведення азартних ігор у локер у мережі Інтернет	0	1	18 000,0	0	0	0,0	0	0	0,0	0	0	6 000,0	0	0	0,0	0	0	0,0	0	0	0,0	0	0	0,0	0	1	12 000,0	0	0	0,0	0	0	0,0	0	0	0,0	0	0	0,0
6.	Ліцензії на гральний стіл	31	66	36 801,0	0	0	0,0	0	0	1 080,0	0	0	6480,0	0	0	4 320,0	0	0	2160,0	4	0	0,0	0	0	0,0	8	66	4 824,0	0	0	2160,0	0	0	4 320,0	0	0	6030,0	19	0	5 427,0
7.	Ліцензії на гральний стіл з везням рулетки	13	29	27 597,5	0	0	0,0	0	0	0,0	0	0	5250,0	0	0	2100,0	0	0	2100,0	2	0	0,0	0	0	0,0	2	29	2345,0	0	0	2100,0	0	0	3150,0	0	0	4690,0	9	0	5862,5
8.	Ліцензії на букмекерський пункт	1	0	201,0	0	0	0,0	0	0	0,0	0	0	0,0	0	0	0,0	0	0	0,0	0	0	0,0	0	0	0,0	1	0	201,0	0	0	0,0	0	0	0,0	0	0	0,0	0	0	0,0
9.	Ліцензії на гральний автомат	1813	3350	352 431,0	0	0	3 780,0	8	0	6 688,8	0	0	38 034,0	0	0	0,0	0	0	8 964,0	18	0	0,0	0	0	11 286,0	689	3334	105 701,4	573	0	61 399,8	65	0	35 955,0	4	0	23 347,8	456	16	57 274,2
10.	Ліцензії на проведення діяльності з надання послуг у сфері азартних ігор	4	3	6 840,0	0	0	0,0	0	0	0,0	0	0	0,0	0	0	0,0	0	0	0,0	0	0	0,0	0	0	0,0	2	3	4020,0	0	0	0,0	1	0	2010,0	1	0	2010,0	0	0	0,0
11.	Ліцензії на проведення діяльності з проведення пари тоталітора на вистрої	0	0	0,0	0	0	0,0	0	0	0,0	0	0	0,0	0	0	0,0	0	0	0,0	0	0	0,0	0	0	0,0	0	0	0,0	0	0	0,0	0	0	0,0	0	0	0,0	0	0	0,0
12.	Ліцензії на випуск та проведення лотерей	0	0	0,0	0	0	0,0	0	0	0,0	0	0	0,0	0	0	0,0	0	0	0,0	0	0	0,0	0	0	0,0	0	0	0,0	0	0	0,0	0	0	0,0	0	0	0,0	0	0	0,0
13.	Інвестиційні ліцензії	0	0	0,0	0	0	0,0	0	0	0,0	0	0	0,0	0	0	0,0	0	0	0,0	0	0	0,0	0	0	0,0	0	0	0,0	0	0	0,0	0	0	0,0	0	0	0,0	0	0	0,0
	Інші надходження (фінансово-статистичні кошти) / Повернення (повноцінно сплачені кошти)			1,04			0,0			0,27			0,0			0,00			0,0						0,2			1,13						0,54						0,10
	Всього	1876	3469	1 969 001,54	0	0	167 580,00	8	0	31 169,07	0	0	323 764,00	0	0	82 620,00	0	0	13 224,00	24	0	4 200,00	0	0	11 286,16	707	3453	535 051,37	575	0	136 789,80	67	0	179 565,54	10	0	385 457,80	485	16	10 3693,80

* Кількість виданих КРАІЛ ліцензій – фактична кількість ліцензій, включених до реєстру, ведення яких віднесено до компетенції КРАІЛ, після отримання документа, що підтверджує внесення плати за перший рік дії ліцензії (ст. 49 Закону України «Про державне регулювання діяльності щодо організації та проведення азартних ігор»). У березні 2023 року рішення КРАІЛ про видачу/анулювання ліцензій не приймалися через відсутність вквору.

** Сума сплачених коштів до державного бюджету – фактично сплачені кошти за ліцензії (у тому числі щорічні плати), за інформацією Державної казначейської служби України.

***Повернення коштів із державного бюджету в розмірі 1200,0 тис. грн за заявою ПАТ «Айбокс Банк» від 24.05.2023, як помилково сплачених у 2022 р. (платіжне доручення ПАТ «Айбокс Банк» від 21.03.2022).

****Заява Ковтун О.О. від 13.07.2023 К-972 про повернення коштів з бюджету в розмірі 0,159 грн. Квитанція Першого українського міжнародного банку про сплату від 04.07.2023, якою було здійснено помилковий платіж в розмірі 0,159 грн.